


**MUNICIPIO DE COQUIMATLAN, COL.**  
**Sistema Integral de Contabilidad Gubernamental**  
**ESTADO ANALITICO DEL EJERCICIO DEL PRESUPUESTO DE EGRESOS**

**DEL 1 DE JUNIO AL 30 DE JUNIO DE 2023**

Análisis por: Fuente de Financiamiento -- Objeto del Gasto

Clave Presupuestaria	Descripción	Apr. Jun-Jun	AyR. Jun-Jun	PrM. Jun-Jun	DpC. Jun-Jun	Dev. Jun-Jun	Pag. Jun-Jun	SEje. Jun-Jun
FF-OF-RF-Cap-Con-PGen-PEsp								
<b>01</b>	<b>NO ETIQUETADO</b>	<b>6,883,214.19</b>	<b>-314,696.32</b>	<b>6,568,517.87</b>	<b>0.00</b>	<b>6,568,517.87</b>	<b>7,006,364.77</b>	<b>0.00</b>
01 01 01	RECURSOS FISCALES	6,883,214.19	-314,696.32	6,568,517.87	0.00	6,568,517.87	7,006,364.77	0.00
01 01 01	RECURSOS PROPIOS	6,883,214.19	-314,696.32	6,568,517.87	0.00	6,568,517.87	7,006,364.77	0.00
01 01 01	SERVICIOS PERSONALES	4,463,361.03	-422,292.55	4,041,068.48	0.00	4,041,068.48	4,309,777.43	0.00
01 01 01	REMUNERACIONES AL PERSONAL DE CARACTER PERMANENTE	2,067,287.18	-275,991.42	1,791,295.76	0.00	1,791,295.76	1,791,295.76	0.00
01 01 01	HABERES	99,616.66	-99,616.66	0.00	0.00	0.00	0.00	0.00
01 01 01	SUELDOS BASE AL PERSONAL PERMANENTE	1,967,670.52	-176,374.76	1,791,295.76	0.00	1,791,295.76	1,791,295.76	0.00
01 01 01	SUELDO	1,368,094.94	-87,524.36	1,280,570.58	0.00	1,280,570.58	1,280,570.58	0.00
01 01 01	SOBRE SUELDO	447,828.94	-72,374.83	375,454.11	0.00	375,454.11	375,454.11	0.00
01 01 01	QUINQUENIOS	151,746.64	-16,475.57	135,271.07	0.00	135,271.07	135,271.07	0.00
01 01 01	REMUNERACIONES ADICIONALES Y ESPECIALES	565,695.61	4,747.54	570,443.15	0.00	570,443.15	570,443.15	0.00
01 01 01	PRIMAS POR AÑOS DE SERVICIOS EFECTIVOS PRESTADOS	0.00	57,316.45	57,316.45	0.00	57,316.45	57,316.45	0.00
01 01 01	PRIMAS DE VACACIONES, DOMINICAL Y GRATIFICACIÓN DE FIN DE AÑO	339,475.61	-51,155.29	288,320.32	0.00	288,320.32	288,320.32	0.00
01 01 01	PRIMA VACACIONAL	331,475.61	-74,611.96	256,863.65	0.00	256,863.65	256,863.65	0.00
01 01 01	PRIMA DE RIESGO	8,000.00	0.00	8,000.00	0.00	8,000.00	8,000.00	0.00
01 01 01	AGUINALDO	0.00	23,456.67	23,456.67	0.00	23,456.67	23,456.67	0.00
01 01 01	CANASTA NAVIDEÑA	0.00	0.00	0.00	0.00	0.00	0.00	0.00
01 01 01	CUENTA ENERO	0.00	0.00	0.00	0.00	0.00	0.00	0.00
01 01 01	AYUDA FIN DE AÑO	0.00	0.00	0.00	0.00	0.00	0.00	0.00
01 01 01	COMPENSACIONES	226,220.00	-1,413.62	224,806.38	0.00	224,806.38	224,806.38	0.00
01 01 01	COMPENSACIONES	226,220.00	-1,413.62	224,806.38	0.00	224,806.38	224,806.38	0.00
01 01 01	ESTÍMULOS ESPECIALES	0.00	0.00	0.00	0.00	0.00	0.00	0.00
01 01 01	SEGURIDAD SOCIAL	335,892.64	-295,899.16	39,993.48	0.00	39,993.48	39,993.48	0.00
01 01 01	APORTACIONES DE SEGURIDAD SOCIAL	335,892.64	-295,899.16	39,993.48	0.00	39,993.48	39,993.48	0.00
01 01 01	CUOTAS AL IMSS	286,721.42	-286,721.42	0.00	0.00	0.00	0.00	0.00
01 01 01	PREVISIÓN SOCIAL MÚLTIPLE	49,171.22	-9,177.74	39,993.48	0.00	39,993.48	39,993.48	0.00
01 01 01	OTRAS PRESTACIONES SOCIALES Y ECONOMICAS	1,324,716.72	144,850.49	1,469,567.21	0.00	1,469,567.21	1,738,276.16	0.00
01 01 01	CUOTAS PARA EL FONDO DE AHORRO Y FONDO DE TRABAJO	752,258.61	-411,545.91	340,712.70	0.00	340,712.70	609,421.65	0.00
01 01 01	FONDO DE AHORRO	52,181.76	-8,851.19	43,330.57	0.00	43,330.57	43,330.57	0.00
01 01 01	FONDO DE PENSIONES	700,076.85	-463,888.13	236,188.72	0.00	236,188.72	504,897.67	0.00
01 01 01	LAUDOS	0.00	61,193.41	61,193.41	0.00	61,193.41	61,193.41	0.00
01 01 01	PRESTACIONES CONTRACTUALES	572,458.11	556,396.40	1,128,854.51	0.00	1,128,854.51	1,128,854.51	0.00
01 01 01	APOYO PARA ADQUISICIÓN DE LENTES	0.00	0.00	0.00	0.00	0.00	0.00	0.00




**MUNICIPIO DE COQUIMATLAN, COL.**  
**Sistema Integral de Contabilidad Gubernamental**  
**ESTADO ANALITICO DEL EJERCICIO DEL PRESUPUESTO DE EGRESOS**

**DEL 1 DE JUNIO AL 30 DE JUNIO DE 2023**

Análisis por: Fuente de Financiamiento -- Objeto del Gasto

Clave Presupuestaria	Descripción	Apr. Jun-Jun	AyR Jun-Jun	PrM Jun-Jun	DpC Jun-Jun	Dev Jun-Jun	Pag Jun-Jun	SEje Jun-Jun
FF-OF-RF-Cap-Con-PGen-PEsp								
01 01 01 1 5 4 9	AYUDA DE TRANSPORTE	89,892.01	-19,448.26	70,443.75	0.00	70,443.75	70,443.75	0.00
01 01 01 1 5 4 10	AYUDA PARA RENTA	75,202.92	-14,036.06	61,166.86	0.00	61,166.86	61,166.86	0.00
01 01 01 1 5 4 13	AYUDA PARA ÚTILES ESCOLARES	0.00	0.00	0.00	0.00	0.00	0.00	0.00
01 01 01 1 5 4 16	BECA MÉDICA ANUAL	0.00	0.00	0.00	0.00	0.00	0.00	0.00
01 01 01 1 5 4 17	BECAS	34,017.88	409.70	34,427.58	0.00	34,427.58	34,427.58	0.00
01 01 01 1 5 4 24	BONO DE ASISTENCIA PERFECTA	151,356.96	-26,853.95	124,503.01	0.00	124,503.01	124,503.01	0.00
01 01 01 1 5 4 25	BONO DE CUMPLEAÑOS	6,300.00	-700.00	5,600.00	0.00	5,600.00	5,600.00	0.00
01 01 01 1 5 4 27	BONO DE JUBILACIÓN Y RETIRO	0.00	74,747.58	74,747.58	0.00	74,747.58	74,747.58	0.00
01 01 01 1 5 4 29	BONO DE LA SECRETARÍA	0.00	0.00	0.00	0.00	0.00	0.00	0.00
01 01 01 1 5 4 31	BONO DEL BURÓCRATA	0.00	0.00	0.00	0.00	0.00	0.00	0.00
01 01 01 1 5 4 32	BONO DÍA DE LA MADRE	0.00	0.00	0.00	0.00	0.00	0.00	0.00
01 01 01 1 5 4 34	BONO DÍA DEL BIBLIOTECARIO	0.00	0.00	0.00	0.00	0.00	0.00	0.00
01 01 01 1 5 4 35	BONO DÍA DEL PADRE	60,141.90	-8,591.70	51,550.20	0.00	51,550.20	51,550.20	0.00
01 01 01 1 5 4 36	BONO ECONÓMICO PARA LA FERIA	0.00	0.00	0.00	0.00	0.00	0.00	0.00
01 01 01 1 5 4 39	BONO EXTRAORDINARIO ANUAL	0.00	0.00	0.00	0.00	0.00	0.00	0.00
01 01 01 1 5 4 40	BONO PARA CAPACITACIÓN	0.00	0.00	0.00	0.00	0.00	0.00	0.00
01 01 01 1 5 4 41	BONO PERSONAL DE CAMPO	14,400.00	-2,400.00	12,000.00	0.00	12,000.00	12,000.00	0.00
01 01 01 1 5 4 42	BONO PRODUCTIVIDAD	0.00	305,712.69	305,712.69	0.00	305,712.69	305,712.69	0.00
01 01 01 1 5 4 44	BONO SINDICAL	0.00	268,916.27	268,916.27	0.00	268,916.27	268,916.27	0.00
01 01 01 1 5 4 45	BONO NAVIDEÑO	0.00	0.00	0.00	0.00	0.00	0.00	0.00
01 01 01 1 5 4 46	CANASTA BÁSICA	140,231.70	-21,565.69	118,666.01	0.00	118,666.01	118,666.01	0.00
01 01 01 1 5 4 54	GUARDERÍA	914.74	205.82	1,120.56	0.00	1,120.56	1,120.56	0.00
01 01 01 1 5 4 58	BONO DE NIVELACION FAMILIAR	0.00	0.00	0.00	0.00	0.00	0.00	0.00
01 01 01 1 7 0 0	PAGO DE ESTÍMULOS A SERVIDORES PUBLICOS	169,768.88	0.00	169,768.88	0.00	169,768.88	169,768.88	0.00
01 01 01 1 7 1 0	ESTÍMULOS	169,768.88	0.00	169,768.88	0.00	169,768.88	169,768.88	0.00
01 01 01 1 7 1 2	GASTOS DE REPRESENTACIÓN	169,768.88	0.00	169,768.88	0.00	169,768.88	169,768.88	0.00
01 01 01 2 0 0 0	MATERIALES Y SUMINISTROS	264,673.70	-13,894.19	250,779.51	0.00	250,779.51	325,434.59	0.00
01 01 01 2 1 0 0	MATERIALES DE ADMINISTRACION, EMISION DE DOCUMENTOS Y ARTICULOS OFICIALES	31,843.27	9,036.49	40,879.76	0.00	40,879.76	58,623.91	0.00
01 01 01 2 1 1 0	MATERIALES, ÚTILES Y EQUIPOS MENORES DE OFICINA	31,843.27	7,847.49	39,690.76	0.00	39,690.76	41,463.89	0.00
01 01 01 2 1 1 1	MATERIAL Y ÚTILES DE OFICINA	13,457.82	8,824.63	22,282.45	0.00	22,282.45	24,340.71	0.00
01 01 01 2 1 1 2	MATERIAL DE LIMPIEZA	5,208.33	-38.79	5,169.54	0.00	5,169.54	5,169.54	0.00
01 01 01 2 1 1 3	MATERIAL DE IMPRESIÓN Y REPRODUCCIÓN	2,500.00	-46.60	2,453.40	0.00	2,453.40	5,646.88	0.00
01 01 01 2 1 1 4	MATERIAL Y ÚTILES DE IMPRESIÓN	10,677.12	-891.75	9,785.37	0.00	9,785.37	6,306.76	0.00
01 01 01 2 1 5 0	MATERIAL IMPRESO E INFORMACIÓN DIGITAL	0.00	1,189.00	1,189.00	0.00	1,189.00	10,189.00	0.00
01 01 01 2 1 5 1	MATERIAL IMPRESO.	0.00	1,189.00	1,189.00	0.00	1,189.00	1,189.00	0.00




**MUNICIPIO DE COQUIMATLAN, COL.**  
**Sistema Integral de Contabilidad Gubernamental**  
**ESTADO ANALITICO DEL EJERCICIO DEL PRESUPUESTO DE EGRESOS**

**DEL 1 DE JUNIO AL 30 DE JUNIO DE 2023**

Análisis por: Fuente de Financiamiento -- Objeto del Gasto

Clave Presupuestaria	Descripción	Apr	Jun-Jun	AyR	Jun-Jun	PrM	Jun-Jun	DpC	Jun-Jun	Dev	Jun-Jun	Pag	Jun-Jun	SEje	Jun-Jun
FF-OF-RF-Cap-Con-PGen-PEsp															
01 01 01 2 1 5 2	MATERIAL AUDIVISUAL	0.00	0.00	0.00	0.00	0.00	0.00	0.00	0.00	0.00	0.00	9,000.00	9,000.00	0.00	0.00
01 01 01 2 1 6 0	MATERIAL DE LIMPIEZA	0.00	0.00	0.00	0.00	0.00	0.00	0.00	0.00	0.00	0.00	6,971.02	6,971.02	0.00	0.00
01 01 01 2 1 6 1	MATERIAL PARA ASEO, LIMPIEZA E HIGIENE	0.00	0.00	0.00	0.00	0.00	0.00	0.00	0.00	0.00	0.00	6,971.02	6,971.02	0.00	0.00
01 01 01 2 4 0 0	MATERIALES Y ARTICULOS DE CONSTRUCCION Y DE REPARACION	4,204.94	4,208.53	4,208.53	8,413.47	8,413.47	8,413.47	8,413.47	8,413.47	8,413.47	8,413.47	6,136.99	6,136.99	0.00	0.00
01 01 01 2 4 4 0	MADERA Y PRODUCTOS DE MADERA	0.00	0.00	0.00	0.00	0.00	0.00	0.00	0.00	0.00	0.00	0.00	0.00	0.00	0.00
01 01 01 2 4 4 1	MADERA Y SUS DERIVADOS	0.00	0.00	0.00	0.00	0.00	0.00	0.00	0.00	0.00	0.00	0.00	0.00	0.00	0.00
01 01 01 2 4 6 0	MATERIAL ELÉCTRICO Y ELECTRÓNICO	3,749.99	4,347.48	4,347.48	8,097.47	8,097.47	8,097.47	8,097.47	8,097.47	8,097.47	8,097.47	5,820.99	5,820.99	0.00	0.00
01 01 01 2 4 6 1	MATERIAL ELÉCTRICO Y ELECTRÓNICO PARA OFICINAS ADMINISTRATIVAS	833.33	2,197.38	2,197.38	3,030.71	3,030.71	3,030.71	3,030.71	3,030.71	3,030.71	3,030.71	754.23	754.23	0.00	0.00
01 01 01 2 4 6 2	MATERIAL ELÉCTRICO PARA EL SISTEMA DE ALUMBRADO PÚBLICO	2,916.66	2,150.10	2,150.10	5,066.76	5,066.76	5,066.76	5,066.76	5,066.76	5,066.76	5,066.76	5,066.76	5,066.76	0.00	0.00
01 01 01 2 4 9 0	OTROS MATERIALES Y ARTÍCULOS DE CONSTRUCCIÓN Y REPARACIÓN	454.95	-138.95	-138.95	316.00	316.00	316.00	316.00	316.00	316.00	316.00	316.00	316.00	0.00	0.00
01 01 01 2 4 9 1	OTROS MATERIALES Y ARTÍCULOS DE CONSTRUCCIÓN Y REPARACIÓN	454.95	-138.95	-138.95	316.00	316.00	316.00	316.00	316.00	316.00	316.00	316.00	316.00	0.00	0.00
01 01 01 2 5 0 0	PRODUCTOS QUÍMICOS, FARMACEUTICOS Y DE LABORATORIO	2,625.00	-2,625.00	-2,625.00	0.00	0.00	0.00	0.00	0.00	0.00	0.00	0.00	0.00	0.00	0.00
01 01 01 2 5 2 0	FERTILIZANTES, PESTICIDAS Y OTROS AGROQUÍMICOS	0.00	0.00	0.00	0.00	0.00	0.00	0.00	0.00	0.00	0.00	0.00	0.00	0.00	0.00
01 01 01 2 5 2 1	HIERBICIDAS Y PLAGUICIDAS.	0.00	0.00	0.00	0.00	0.00	0.00	0.00	0.00	0.00	0.00	0.00	0.00	0.00	0.00
01 01 01 2 5 3 0	MEDICINAS Y PRODUCTOS FARMACÉUTICOS	2,625.00	-2,625.00	-2,625.00	0.00	0.00	0.00	0.00	0.00	0.00	0.00	0.00	0.00	0.00	0.00
01 01 01 2 5 3 1	MEDICINAS Y PRODUCTOS FARMACÉUTICOS DE APLICACIÓN HUMANA Y ANIMAL.	2,625.00	-2,625.00	-2,625.00	0.00	0.00	0.00	0.00	0.00	0.00	0.00	0.00	0.00	0.00	0.00
01 01 01 2 6 0 0	COMBUSTIBLES, LUBRICANTES Y ADITIVOS	219,500.00	-48,565.33	-48,565.33	170,934.67	170,934.67	170,934.67	170,934.67	170,934.67	170,934.67	170,934.67	245,999.57	245,999.57	0.00	0.00
01 01 01 2 6 1 0	COMBUSTIBLES, LUBRICANTES Y ADITIVOS	219,500.00	-48,565.33	-48,565.33	170,934.67	170,934.67	170,934.67	170,934.67	170,934.67	170,934.67	170,934.67	245,999.57	245,999.57	0.00	0.00
01 01 01 2 6 1 1	GASOLINA	219,500.00	-48,565.33	-48,565.33	170,934.67	170,934.67	170,934.67	170,934.67	170,934.67	170,934.67	170,934.67	245,999.57	245,999.57	0.00	0.00
01 01 01 2 7 0 0	VESTUARIO, BLANCOS, PRENDAS DE PROTECCION Y ARTICULOS DEPORTIVOS	4,550.49	114.56	114.56	4,665.05	4,665.05	4,665.05	4,665.05	4,665.05	4,665.05	4,665.05	6,849.33	6,849.33	0.00	0.00
01 01 01 2 7 1 0	VESTUARIO Y UNIFORMES	3,267.71	-3,267.71	-3,267.71	0.00	0.00	0.00	0.00	0.00	0.00	0.00	0.00	0.00	0.00	0.00
01 01 01 2 7 1 1	UNIFORMES	3,267.71	-3,267.71	-3,267.71	0.00	0.00	0.00	0.00	0.00	0.00	0.00	0.00	0.00	0.00	0.00
01 01 01 2 7 2 0	PRENDAS DE SEGURIDAD Y PROTECCIÓN PERSONAL	1,282.78	-117.73	-117.73	1,165.05	1,165.05	1,165.05	1,165.05	1,165.05	1,165.05	1,165.05	871.06	871.06	0.00	0.00
01 01 01 2 7 2 1	ROPA Y EQUIPO DE SEGURIDAD	1,282.78	-117.73	-117.73	1,165.05	1,165.05	1,165.05	1,165.05	1,165.05	1,165.05	1,165.05	871.06	871.06	0.00	0.00
01 01 01 2 7 3 0	ARTÍCULOS DEPORTIVOS	0.00	3,500.00	3,500.00	3,500.00	3,500.00	3,500.00	3,500.00	3,500.00	3,500.00	3,500.00	5,978.27	5,978.27	0.00	0.00
01 01 01 2 7 3 1	BALONES, REDES, TROFEOS, RAQUETAS Y GUANTES	0.00	0.00	0.00	0.00	0.00	0.00	0.00	0.00	0.00	0.00	4,582.00	4,582.00	0.00	0.00
01 01 01 2 7 3 2	OTROS ARTÍCULOS DEPORTIVOS	0.00	3,500.00	3,500.00	3,500.00	3,500.00	3,500.00	3,500.00	3,500.00	3,500.00	3,500.00	1,396.27	1,396.27	0.00	0.00
01 01 01 2 8 0 0	MATERIALES Y SUMINISTROS PARA SEGURIDAD	600.00	-600.00	-600.00	0.00	0.00	0.00	0.00	0.00	0.00	0.00	0.00	0.00	0.00	0.00




**MUNICIPIO DE COQUIMATLAN, COL.**  
**Sistema Integral de Contabilidad Gubernamental**  
**ESTADO ANALITICO DEL EJERCICIO DEL PRESUPUESTO DE EGRESOS**

**DEL 1 DE JUNIO AL 30 DE JUNIO DE 2023**

Análisis por: Fuente de Financiamiento -- Objeto del Gasto

Clave Presupuestaria	Descripción	Apr. Jun-Jun	Ayr. Jun-Jun	PrM Jun-Jun	DpC Jun-Jun	Dev Jun-Jun	Pag Jun-Jun	SEje Jun-Jun
FF-OF-RF-Cap-Cont-PGen-PEsp								
01 01 01 2 8 2 0	MATERIALES DE SEGURIDAD PÚBLICA	600.00	-600.00	0.00	0.00	0.00	0.00	0.00
01 01 01 2 8 2 1	MUNICIONES, ESPOLETAS, CARGAS, GRANADAS, CARTUCHOS Y BALAS.	600.00	-600.00	0.00	0.00	0.00	0.00	0.00
01 01 01 2 9 0 0	HERRAMIENTAS, REFACCIONES Y ACCESORIOS MENORES	1,350.00	24,536.56	25,886.56	0.00	25,886.56	7,824.79	0.00
01 01 01 2 9 1 0	HERRAMIENTAS MENORES	0.00	5,343.00	5,343.00	0.00	5,343.00	5,343.00	0.00
01 01 01 2 9 1 1	HERRAMIENTAS DE CARPINTERIA, SILVICULTURA, HORTICULTURA, GANADERIA Y AGRICULTURA	0.00	5,343.00	5,343.00	0.00	5,343.00	5,343.00	0.00
01 01 01 2 9 4 0	REFACCIONES Y ACCESORIOS MENORES DE EQUIPO DE CÓMPUTO Y TECNOLOGÍAS DE LA INFORMACIÓN	1,000.00	12.56	1,012.56	0.00	1,012.56	1,850.79	0.00
01 01 01 2 9 4 1	REFACCIONES Y ACCESORIOS MENORES PARA EQUIPOS DE COMPUTO	1,000.00	12.56	1,012.56	0.00	1,012.56	1,850.79	0.00
01 01 01 2 9 6 0	REFACCIONES Y ACCESORIOS MENORES DE EQUIPO DE TRANSPORTE	350.00	19,181.00	19,531.00	0.00	19,531.00	631.00	0.00
01 01 01 2 9 6 1	REFACCIONES Y ACCESORIOS MENORES DE EQUIPO DE TRANSPORTE	350.00	19,181.00	19,531.00	0.00	19,531.00	631.00	0.00
01 01 01 3 0 0 0	SERVICIOS GENERALES	555,526.41	135,052.83	690,579.24	0.00	690,579.24	912,117.08	0.00
01 01 01 3 1 0 0	SERVICIOS BÁSICOS	253,337.02	-118,423.02	134,914.00	0.00	134,914.00	134,914.00	0.00
01 01 01 3 1 1 0	ENERGÍA ELÉCTRICA	242,037.02	-116,486.02	125,551.00	0.00	125,551.00	125,551.00	0.00
01 01 01 3 1 1 1	ENERGÍA ELÉCTRICA DE OFICINAS ADMINISTRATIVAS	54,916.66	70,634.34	125,551.00	0.00	125,551.00	125,551.00	0.00
01 01 01 3 1 1 2	ENERGÍA ELÉCTRICA DE ALUMBRADO PÚBLICO	187,120.36	-187,120.36	0.00	0.00	0.00	0.00	0.00
01 01 01 3 1 4 0	TELEFONÍA TRADICIONAL	11,300.00	-1,937.00	9,363.00	0.00	9,363.00	9,363.00	0.00
01 01 01 3 1 4 1	SERVICIO TELEFÓNICO CONVENCIONAL	11,300.00	-1,937.00	9,363.00	0.00	9,363.00	9,363.00	0.00
01 01 01 3 1 7 0	SERVICIOS DE ACCESO A INTERNET REDES Y PROCESAMIENTO DE INFORMACION	0.00	0.00	0.00	0.00	0.00	0.00	0.00
01 01 01 3 1 7 3	DISEÑO DE PÁGINAS WEB Y CORREO.	0.00	0.00	0.00	0.00	0.00	0.00	0.00
01 01 01 3 2 0 0	SERVICIOS DE ARRENDAMIENTO	18,245.24	12,416.36	30,661.60	0.00	30,661.60	61,749.60	0.00
01 01 01 3 2 2 0	ARRENDAMIENTO DE EDIFICIOS	11,000.00	-1,000.00	10,000.00	0.00	10,000.00	10,000.00	0.00
01 01 01 3 2 2 3	ARRENDAMIENTO DE EDIFICIOS PARA OFICINAS	11,000.00	-1,000.00	10,000.00	0.00	10,000.00	10,000.00	0.00
01 01 01 3 2 5 0	ARRENDAMIENTO DE EQUIPO DE TRANSPORTE	0.00	10,500.00	10,500.00	0.00	10,500.00	39,500.00	0.00
01 01 01 3 2 5 1	ARRENDAMIENTO DE EQUIPO DE TRANSPORTE TERRESTRE	0.00	10,500.00	10,500.00	0.00	10,500.00	39,500.00	0.00
01 01 01 3 2 9 0	OTROS ARRENDAMIENTOS	7,245.24	2,916.36	10,161.60	0.00	10,161.60	12,249.60	0.00
01 01 01 3 2 9 1	ARRENDAMIENTO DE MUEBLES PARA EVENTOS INCLUYE MANTELERIA, LONAS Y CARPAS.	7,245.24	2,916.36	10,161.60	0.00	10,161.60	12,249.60	0.00
01 01 01 3 3 0 0	SERVICIOS PROFESIONALES, CIENTIFICOS,	3,541.66	5.85	3,547.51	0.00	3,547.51	3,547.51	0.00




**MUNICIPIO DE COQUIMATLAN, COL.**  
**Sistema Integral de Contabilidad Gubernamental**  
**ESTADO ANALITICO DEL EJERCICIO DEL PRESUPUESTO DE EGRESOS**

**DEL 1 DE JUNIO AL 30 DE JUNIO DE 2023**

Análisis por: Fuente de Financiamiento -- Objeto del Gasto

Clave Presupuestaria	Descripción	Apr	Jun-Jun	AyR	Jun-Jun	PrM	Jun-Jun	DpC	Jun-Jun	Dev	Jun-Jun	Pag	Jun-Jun	SEje	Jun-Jun
FF-OF-RF-Cap-Con-PGen-PEsp															
01 01 01 3 3 1 0	TECNICOS Y OTROS SERVICIOS														
01 01 01 3 3 1 1	SERVICIOS LEGALES, DE CONTABILIDAD, AUDITORIA Y RELACIONADOS	3,541.66	5.85	3,547.51	0.00	3,547.51	3,547.51	0.00	3,547.51	3,547.51	3,547.51	0.00	0.00	0.00	0.00
01 01 01 3 3 1 2	SERVICIOS LEGALES, NOTARIALES Y DE APOYO PARA TRÁMITES LEGALES.	0.00	0.00	0.00	0.00	0.00	0.00	0.00	0.00	0.00	0.00	0.00	0.00	0.00	0.00
01 01 01 3 3 1 0	SERVICIOS DE CONTABILIDAD, AUDITORIA Y ASESORIA CONTABLE Y FISCAL.	3,541.66	5.85	3,547.51	0.00	3,547.51	3,547.51	0.00	3,547.51	3,547.51	3,547.51	0.00	0.00	0.00	0.00
01 01 01 3 4 0 0	SERVICIOS FINANCIEROS, BANCARIOS Y COMERCIALES	3,200.00	10,264.25	13,464.25	0.00	13,464.25	13,464.25	0.00	13,464.25	13,464.25	13,464.25	0.00	0.00	0.00	0.00
01 01 01 3 4 1 0	SERVICIOS FINANCIEROS Y BANCARIOS	3,200.00	-941.83	2,258.17	0.00	2,258.17	2,258.17	0.00	2,258.17	2,258.17	2,258.17	0.00	0.00	0.00	0.00
01 01 01 3 4 1 1	COMISIONES BANCARIAS	3,200.00	-941.83	2,258.17	0.00	2,258.17	2,258.17	0.00	2,258.17	2,258.17	2,258.17	0.00	0.00	0.00	0.00
01 01 01 3 4 5 0	SEGURO DE BIENES PATRIMONIALES	0.00	11,206.08	11,206.08	0.00	11,206.08	11,206.08	0.00	11,206.08	11,206.08	11,206.08	0.00	0.00	0.00	0.00
01 01 01 3 4 5 1	PRIMAS DE SEGUROS CONTRA ROBOS, INCENDIOS Y DEMAS RIESGOS Y CONTINGENCIAS.	0.00	11,206.08	11,206.08	0.00	11,206.08	11,206.08	0.00	11,206.08	11,206.08	11,206.08	0.00	0.00	0.00	0.00
01 01 01 3 5 0 0	SERVICIOS DE INSTALACION, REPARACION, MANTENIMIENTO Y CONSERVACION	219,678.57	197,761.88	417,440.45	0.00	417,440.45	417,440.45	0.00	417,440.45	417,440.45	564,398.84	0.00	0.00	0.00	0.00
01 01 01 3 5 1 0	CONSERVACIÓN Y MANTENIMIENTO MENOR DE INMUEBLES	120,816.66	-88,420.25	32,396.41	0.00	32,396.41	32,396.41	0.00	32,396.41	32,396.41	162,272.41	0.00	0.00	0.00	0.00
01 01 01 3 5 1 1	CONSERVACIÓN Y MANTENIMIENTO MENOR DE EDIFICIOS	9,941.66	21,277.87	31,219.53	0.00	31,219.53	31,219.53	0.00	31,219.53	31,219.53	17,739.53	0.00	0.00	0.00	0.00
01 01 01 3 5 1 3	CONSERVACIÓN Y MANTENIMIENTO MENOR DE ÁREAS VERDES	110,875.00	-109,698.12	1,176.88	0.00	1,176.88	1,176.88	0.00	1,176.88	1,176.88	144,532.88	0.00	0.00	0.00	0.00
01 01 01 3 5 2 0	INSTALACIÓN, REPARACIÓN Y MANTENIMIENTO DE MOBILIARIO Y EQUIPO DE ADMINISTRACIÓN, EDUCACIONAL Y RECREATIVO	8,410.40	-8,410.40	0.00	0.00	0.00	0.00	0.00	0.00	0.00	0.00	0.00	0.00	0.00	0.00
01 01 01 3 5 2 1	MANTENIMIENTO DE MOBILIARIO Y EQUIPO DE ADMINISTRACIÓN INCLUYE SEGURO	8,410.40	-8,410.40	0.00	0.00	0.00	0.00	0.00	0.00	0.00	0.00	0.00	0.00	0.00	0.00
01 01 01 3 5 7 0	INSTALACIÓN, REPARACIÓN Y MANTENIMIENTO DE MAQUINARIA, OTROS EQUIPOS Y HERRAMIENTA	90,451.51	294,592.53	385,044.04	0.00	385,044.04	385,044.04	0.00	385,044.04	385,044.04	402,126.43	0.00	0.00	0.00	0.00
01 01 01 3 5 7 1	REPARACIÓN Y MANTENIMIENTO DE MAQUINARIA	8,816.66	4,951.78	13,768.44	0.00	13,768.44	13,768.44	0.00	13,768.44	13,768.44	13,768.44	0.00	0.00	0.00	0.00
01 01 01 3 5 7 2	REPARACIÓN Y MANTENIMIENTO DE VEHÍCULOS	81,634.85	289,640.75	371,275.60	0.00	371,275.60	371,275.60	0.00	371,275.60	371,275.60	388,357.99	0.00	0.00	0.00	0.00
01 01 01 3 7 0 0	SERVICIOS DE TRASLADO Y VIATICOS	10,000.00	-10,000.00	0.00	0.00	0.00	0.00	0.00	0.00	0.00	0.00	0.00	0.00	0.00	0.00
01 01 01 3 7 8 0	SERVICIOS INTEGRALES DE TRASLADO Y VIATICOS	10,000.00	-10,000.00	0.00	0.00	0.00	0.00	0.00	0.00	0.00	0.00	0.00	0.00	0.00	0.00
01 01 01 3 7 8 1	OTROS SERVICIOS INTEGRALES DE TRASLADO Y VIATICOS	10,000.00	-10,000.00	0.00	0.00	0.00	0.00	0.00	0.00	0.00	0.00	0.00	0.00	0.00	0.00
01 01 01 3 8 0 0	SERVICIOS OFICIALES	32,053.33	49,037.23	81,090.56	0.00	81,090.56	81,090.56	0.00	81,090.56	81,090.56	124,582.01	0.00	0.00	0.00	0.00




**MUNICIPIO DE COQUIMATLAN, COL.**  
**Sistema Integral de Contabilidad Gubernamental**  
**ESTADO ANALITICO DEL EJERCICIO DEL PRESUPUESTO DE EGRESOS**

**DEL 1 DE JUNIO AL 30 DE JUNIO DE 2023**

Análisis por: Fuente de Financiamiento -- Objeto del Gasto

Clave:Presupuestaria	Descripción	Apr. Jun-Jun	AyR:Jun-Jun	PrM Jun-Jun	DpC Jun-Jun	Dev Jun-Jun	Pag Jun-Jun	SEje Jun-Jun
FF-OF-RF-Cap-Con-PGen-PEsp								
01 01 01 3 8 2 0	GASTOS DE ORDEN SOCIAL Y CULTURAL	32,053.33	48,660.91	80,714.24	0.00	80,714.24	124,205.69	0.00
01 01 01 3 8 2 2	GASTOS POR CELEBRACIÓN DE ACTOS DE ORDEN SOCIAL	32,053.33	48,660.91	80,714.24	0.00	80,714.24	124,205.69	0.00
01 01 01 3 8 4 0	EXPOSICIONES	0.00	376.32	376.32	0.00	376.32	376.32	0.00
01 01 01 3 8 4 1	INSTALACIÓN Y SOSTENIMIENTO DE EXPOSICIONES	0.00	376.32	376.32	0.00	376.32	376.32	0.00
01 01 01 3 9 0 0	OTROS SERVICIOS GENERALES	15,470.59	-6,009.72	9,460.87	0.00	9,460.87	9,460.87	0.00
01 01 01 3 9 9 0	OTROS SERVICIOS GENERALES	15,470.59	-6,009.72	9,460.87	0.00	9,460.87	9,460.87	0.00
01 01 01 3 9 9 1	OTROS SERVICIOS GENERALES	15,470.59	-6,009.72	9,460.87	0.00	9,460.87	9,460.87	0.00
01 01 01 4 0 0 0	TRANSFERENCIAS, ASIGNACIONES, SUBSIDIOS Y OTRAS AYUDAS	1,487,398.68	-30,222.26	1,457,176.42	0.00	1,457,176.42	1,330,121.45	0.00
01 01 01 4 2 0 0	TRANSFERENCIAS AL RESTO DEL SECTOR PÚBLICO	676,551.63	-27,441.69	649,109.94	0.00	649,109.94	524,554.97	0.00
01 01 01 4 2 4 0	TRANSFERENCIAS OTORGADAS A ENTIDADES FEDERATIVAS Y MUNICIPIOS	676,551.63	-27,441.69	649,109.94	0.00	649,109.94	524,554.97	0.00
01 01 01 4 4 0 0	AYUDAS SOCIALES	34,266.66	19,333.34	53,600.00	0.00	53,600.00	51,100.00	0.00
01 01 01 4 4 1 0	AYUDAS SOCIALES A PERSONAS	16,666.66	19,333.34	36,000.00	0.00	36,000.00	33,500.00	0.00
01 01 01 4 4 7 0	AYUDAS SOCIALES A ENTIDADES DE INTERÉS PÚBLICO	17,600.00	0.00	17,600.00	0.00	17,600.00	17,600.00	0.00
01 01 01 4 5 0 0	PENSIONES Y JUBILACIONES	776,580.39	-22,113.91	754,466.48	0.00	754,466.48	754,466.48	0.00
01 01 01 4 5 2 0	JUBILACIONES	776,580.39	-22,113.91	754,466.48	0.00	754,466.48	754,466.48	0.00
01 01 01 5 0 0 0	BIENES MUEBLES, INMUEBLES E INTANGIBLES	4,333.33	-4,333.33	0.00	0.00	0.00	0.00	0.00
01 01 01 5 1 0 0	MOBILIARIO Y EQUIPO DE ADMINISTRACION	4,333.33	-4,333.33	0.00	0.00	0.00	0.00	0.00
01 01 01 5 1 9 0	OTROS MOBILIARIOS Y EQUIPOS DE ADMINISTRACIÓN	4,333.33	-4,333.33	0.00	0.00	0.00	0.00	0.00
01 01 01 5 2 0 0	MOBILIARIO Y EQUIPO EDUCACIONAL Y RECREATIVO	0.00	0.00	0.00	0.00	0.00	0.00	0.00
01 01 01 5 2 3 0	CÁMARAS FOTOGRAFICAS Y DE VIDEO	0.00	0.00	0.00	0.00	0.00	0.00	0.00
01 01 01 9 0 0 0	DEUDA PUBLICA	107,921.04	20,993.18	128,914.22	0.00	128,914.22	128,914.22	0.00
01 01 01 9 1 0 0	AMORTIZACION DE LA DEUDA PUBLICA	64,411.40	6,211.15	70,622.55	0.00	70,622.55	70,622.55	0.00
01 01 01 9 1 1 0	AMORTIZACIÓN DE LA DEUDA INTERNA CON INSTITUCIONES DE CRÉDITO	64,411.40	6,211.15	70,622.55	0.00	70,622.55	70,622.55	0.00
01 01 01 9 1 1 3	PRESTAMO BANOBRAS CREDITO NO. 7178	45,256.63	4,365.90	49,622.53	0.00	49,622.53	49,622.53	0.00
01 01 01 9 1 1 4	PRESTAMO BANOBRAS CREDITO NO. 7211	19,154.77	1,845.25	21,000.02	0.00	21,000.02	21,000.02	0.00
01 01 01 9 2 0 0	INTERESES DE LA DEUDA PUBLICA	43,509.64	14,782.03	58,291.67	0.00	58,291.67	58,291.67	0.00
01 01 01 9 2 1 0	INTERESES DE LA DEUDA INTERNA CON INSTITUCIONES DE CRÉDITO	43,509.64	14,782.03	58,291.67	0.00	58,291.67	58,291.67	0.00
01 01 01 9 4 0 0	GASTOS DE LA DEUDA PUBLICA	0.00	0.00	0.00	0.00	0.00	0.00	0.00




**MUNICIPIO DE COQUIMATLAN, COL.**  
**Sistema Integral de Contabilidad Gubernamental**  
**ESTADO ANALITICO DEL EJERCICIO DEL PRESUPUESTO DE EGRESOS**

**DEL 1 DE JUNIO AL 30 DE JUNIO DE 2023**

Análisis por: Fuente de Financiamiento -- Objeto del Gasto

Clave Presupuestaria	Descripción	Apr. Jun-Jun	Ayr. Jun-Jun	PrM Jun-Jun	DpC Jun-Jun	Dev Jun-Jun	Pag Jun-Jun	SEje Jun-Jun
FF-OF-RF-Cap-Cont-PGen-PEsp								
01 01 01 9 4 2 0	GASTOS DE LA DEUDA PÚBLICA EXTERNA	0.00	0.00	0.00	0.00	0.00	0.00	0.00
<b>02</b>	<b>ETIQUETADO</b>	<b>5,513,099.23</b>	<b>-4,160,462.25</b>	<b>1,352,636.98</b>	<b>0.00</b>	<b>- 4,400,965.32</b>	<b>4,622,265.38</b>	<b>0.00</b>
02 05	RECURSOS FEDERALES	5,513,099.23	-4,160,462.25	1,352,636.98	-	4,400,965.32	4,622,265.38	-
02 05 01	FONDO DE INFRAESTRUCTURA SOCIAL MUNICIPAL	4,000,000.00	-4,000,000.00	0.00	-	3,048,328.34	2,984,444.87	-
02 05 01 6 0 0 0	INVERSION PUBLICA	4,000,000.00	-4,000,000.00	0.00	-	3,048,328.34	2,984,444.87	-
02 05 01 6 1 0 0	OBRA PUBLICA EN BIENES DE DOMINIO PUBLICO	0.00	0.00	0.00	-	2,984,444.87	2,984,444.87	-
02 05 01 6 1 3 0	CONSTRUCCIÓN DE OBRAS PARA EL ABASTECIMIENTO DE AGUA, PETRÓLEO, GAS, ELECTRICIDAD Y TELECOMUNICACIONES	0.00	0.00	0.00	0.00	380,179.61	380,179.61	-
02 05 01 6 1 3 1	CONSTRUCCIÓN DE OBRAS PARA EL ABASTECIMIENTO DE AGUA	0.00	0.00	0.00	0.00	380,179.61	380,179.61	-
02 05 01 6 1 4 0	DIVISIÓN DE TERRENOS Y CONSTRUCCIÓN DE OBRAS DE URBANIZACIÓN	0.00	0.00	0.00	-	1,678,108.30	1,678,108.30	-
02 05 01 6 1 4 2	CONSTRUCCIÓN DE OBRAS DE VIALIDADES	0.00	0.00	0.00	-	1,076,313.13	1,076,313.13	-
02 05 01 6 1 4 5	CONSTRUCCION DE OBRAS DE ALUMBRADO PUBLICO	0.00	0.00	0.00	0.00	601,795.17	601,795.17	-
02 05 01 6 1 9 0	TRABAJOS DE ACABADOS EN EDIFICACIONES Y OTROS TRABAJOS ESPECIALIZADOS	0.00	0.00	0.00	-	926,156.96	926,156.96	-
02 05 01 6 1 9 7	UNIDADES DEPORTIVAS, PARQUES Y JARDINES	0.00	0.00	0.00	-	926,156.96	926,156.96	-
02 05 01 6 2 0 0	OBRA PUBLICA EN BIENES PROPIOS	4,000,000.00	-4,000,000.00	0.00	0.00	0.00	0.00	0.00
02 05 01 6 2 4 0	DIVISIÓN DE TERRENOS Y CONSTRUCCIÓN DE OBRAS DE URBANIZACIÓN	4,000,000.00	-4,000,000.00	0.00	0.00	0.00	0.00	0.00
02 05 01 6 2 4 7	CONSTRUCCIÓN DE OTRAS OBRAS DE URBANIZACIÓN	4,000,000.00	-4,000,000.00	0.00	0.00	0.00	0.00	0.00
02 05 01 6 3 0 0	PROYECTOS PRODUCTIVOS Y ACCIONES DE FOMENTO	0.00	0.00	0.00	0.00	63,883.47	0.00	-63,883.47
02 05 01 6 3 2 0	EJECUCIÓN DE PROYECTOS PRODUCTIVOS NO INCLUIDOS EN CONCEPTOS ANTERIORES DE ESTE CAPÍTULO	0.00	0.00	0.00	0.00	63,883.47	0.00	-63,883.47
02 05 02	FONDO DE FORTALECIMIENTO SOCIAL MUNICIPAL	1,513,099.23	-160,462.25	1,352,636.98	0.00	1,352,636.98	1,637,820.51	0.00
02 05 02 1 0 0 0	SERVICIOS PERSONALES	1,034,011.19	-127,755.28	906,255.91	0.00	906,255.91	1,132,889.07	0.00
02 05 02 1 1 0 0	REMUNERACIONES AL PERSONAL DE CARACTER PERMANENTE	650,385.66	-22,822.78	627,562.88	0.00	627,562.88	627,562.88	0.00
02 05 02 1 1 3 0	SUELDOS BASE AL PERSONAL PERMANENTE	650,385.66	-22,822.78	627,562.88	0.00	627,562.88	627,562.88	0.00
02 05 02 1 1 3 1	SUELDO	620,732.70	-14,260.07	606,472.63	0.00	606,472.63	606,472.63	0.00
02 05 02 1 1 3 3	QUINQUENIOS	29,652.96	-8,562.71	21,090.25	0.00	21,090.25	21,090.25	0.00
02 05 02 1 3 0 0	REMUNERACIONES ADICIONALES Y ESPECIALES	189,244.58	17,450.66	206,695.24	0.00	206,695.24	206,695.24	0.00




**MUNICIPIO DE COQUIMATLAN, COL.**  
**Sistema Integral de Contabilidad Gubernamental**  
**ESTADO ANALITICO DEL EJERCICIO DEL PRESUPUESTO DE EGRESOS**

**DEL 1 DE JUNIO AL 30 DE JUNIO DE 2023**

Análisis por: Fuente de Financiamiento -- Objeto del Gasto

Clave Presupuestaria	Descripción	Apr	May	Jun	PrM	DpC	Dev	Pag	SEje
FF-OF-RF-Cap-Con-PGen-PEsp		Jun-Jun	Jun-Jun	Jun-Jun	Jun-Jun	Jun-Jun	Jun-Jun	Jun-Jun	Jun-Jun
02 05 02 1 3 2 0	PRIMAS DE VACACIONES, DOMINICAL Y GRATIFICACIÓN DE FIN DE AÑO	97,500.00	12,736.14	110,236.14	0.00	110,236.14	110,236.14	110,236.14	0.00
02 05 02 1 3 2 1	PRIMA VACACIONAL	97,500.00	-88,500.00	9,000.00	0.00	9,000.00	9,000.00	9,000.00	0.00
02 05 02 1 3 2 4	PRIMA DE ANTIGÜEDAD	0.00	91,980.28	91,980.28	0.00	91,980.28	91,980.28	91,980.28	0.00
02 05 02 1 3 2 5	AGUINALDO	0.00	9,255.86	9,255.86	0.00	9,255.86	9,255.86	9,255.86	0.00
02 05 02 1 3 2 6	CANASTA NAVIDEÑA	0.00	0.00	0.00	0.00	0.00	0.00	0.00	0.00
02 05 02 1 3 2 7	CUESTA ENERO	0.00	0.00	0.00	0.00	0.00	0.00	0.00	0.00
02 05 02 1 3 2 9	AYUDA FIN DE AÑO	0.00	0.00	0.00	0.00	0.00	0.00	0.00	0.00
02 05 02 1 3 2 10	BONO DIA DEL POLICIA	0.00	0.00	0.00	0.00	0.00	0.00	0.00	0.00
02 05 02 1 3 4 0	COMPENSACIONES	91,744.58	4,714.52	96,459.10	0.00	96,459.10	96,459.10	96,459.10	0.00
02 05 02 1 3 4 1	COMPENSACIONES	91,744.58	4,714.52	96,459.10	0.00	96,459.10	96,459.10	96,459.10	0.00
02 05 02 1 4 0 0	SEGURIDAD SOCIAL	73,331.95	-73,331.95	0.00	0.00	0.00	0.00	0.00	0.00
02 05 02 1 4 1 0	APORTACIONES DE SEGURIDAD SOCIAL	73,331.95	-73,331.95	0.00	0.00	0.00	0.00	0.00	0.00
02 05 02 1 4 1 1	CUOTAS AL IMSS	73,331.95	-73,331.95	0.00	0.00	0.00	0.00	0.00	0.00
02 05 02 1 5 0 0	OTRAS PRESTACIONES SOCIALES Y ECONOMICAS	121,049.00	-49,051.21	71,997.79	0.00	71,997.79	71,997.79	71,997.79	0.00
02 05 02 1 5 4 0	PRESTACIONES CONTRACTUALES	121,049.00	-49,051.21	71,997.79	0.00	71,997.79	71,997.79	71,997.79	0.00
02 05 02 1 5 4 32	BONO DIA DE LA MADRE	0.00	0.00	0.00	0.00	0.00	0.00	0.00	0.00
02 05 02 1 5 4 35	BONO DIA DEL PADRE	43,400.00	-24,500.00	18,900.00	0.00	18,900.00	18,900.00	18,900.00	0.00
02 05 02 1 5 4 46	CANASTA BÁSICA	77,649.00	-24,551.21	53,097.79	0.00	53,097.79	53,097.79	53,097.79	0.00
02 05 02 2 0 0 0	MATERIALES Y SUMINISTROS	160,625.08	-11,440.51	149,184.57	0.00	149,184.57	149,184.57	149,184.57	0.00
02 05 02 2 1 0 0	MATERIALES DE ADMINISTRACION, EMISION DE DOCUMENTOS Y ARTICULOS OFICIALES	4,700.00	-4,700.00	0.00	0.00	0.00	0.00	0.00	0.00
02 05 02 2 1 1 0	MATERIALES, ÚTILES Y EQUIPOS MENORES DE OFICINA	4,700.00	-4,700.00	0.00	0.00	0.00	0.00	0.00	0.00
02 05 02 2 1 1 1	MATERIAL Y ÚTILES DE OFICINA	4,700.00	-4,700.00	0.00	0.00	0.00	0.00	0.00	0.00
02 05 02 2 6 0 0	COMBUSTIBLES, LUBRICANTES Y ADITIVOS	148,000.00	-4,491.68	143,508.32	0.00	143,508.32	143,508.32	143,508.32	0.00
02 05 02 2 6 1 0	COMBUSTIBLES, LUBRICANTES Y ADITIVOS	148,000.00	-4,491.68	143,508.32	0.00	143,508.32	143,508.32	143,508.32	0.00
02 05 02 2 6 1 1	GASOLINA	148,000.00	-4,491.68	143,508.32	0.00	143,508.32	143,508.32	143,508.32	0.00
02 05 02 2 7 0 0	VESTUARIO, BLANCOS, PRENDAS DE PROTECCION Y ARTICULOS DEPORTIVOS	0.00	0.00	0.00	0.00	0.00	0.00	0.00	0.00
02 05 02 2 7 1 0	VESTUARIO Y UNIFORMES	0.00	0.00	0.00	0.00	0.00	0.00	0.00	0.00
02 05 02 2 7 1 1	UNIFORMES	0.00	0.00	0.00	0.00	0.00	0.00	0.00	0.00
02 05 02 2 8 0 0	MATERIALES Y SUMINISTROS PARA SEGURIDAD	7,925.08	-2,248.83	5,676.25	0.00	5,676.25	5,676.25	5,676.25	0.00
02 05 02 2 8 2 0	MATERIALES DE SEGURIDAD PÚBLICA	7,925.08	-2,248.83	5,676.25	0.00	5,676.25	5,676.25	5,676.25	0.00
02 05 02 2 8 2 2	OTROS MATERIALES DE SEGURIDAD PÚBLICA	7,925.08	-2,248.83	5,676.25	0.00	5,676.25	5,676.25	5,676.25	0.00
02 05 02 3 0 0 0	SERVICIOS GENERALES	318,462.96	-21,266.46	297,196.50	0.00	297,196.50	297,196.50	297,196.50	0.00
02 05 02 3 1 0 0	SERVICIOS BÁSICOS	292,546.30	-17,847.20	274,699.10	0.00	274,699.10	274,699.10	274,699.10	0.00






**MUNICIPIO DE COQUIMATLAN, COL.**  
**Sistema Integral de Contabilidad Gubernamental**  
**ESTADO ANALITICO DEL EJERCICIO DEL PRESUPUESTO DE EGRESOS**

**DEL 1 DE JUNIO AL 30 DE JUNIO DE 2023**

Análisis por: Fuente de Financiamiento -- Objeto del Gasto

Clave Presupuestaria	Descripción	Apr	MAY	PrM	DpC	Dev	Pag	SEje
FF-OF-RF-Cap-Con-IPGen-PEsp		Jun-Jun	Jun-Jun	Jun-Jun	Jun-Jun	Jun-Jun	Jun-Jun	Jun-Jun
02 05 02 3 1 1 0	ENERGÍA ELÉCTRICA	196,212.97	48,465.03	244,678.00	0.00	244,678.00	244,678.00	0.00
02 05 02 3 1 1 2	ENERGÍA ELÉCTRICA DE ALUMBRADO PÚBLICO	196,212.97	48,465.03	244,678.00	0.00	244,678.00	244,678.00	0.00
02 05 02 3 1 4 0	TELEFONÍA TRADICIONAL	8,000.00	-871.00	7,129.00	0.00	7,129.00	7,129.00	0.00
02 05 02 3 1 4 1	SERVICIO TELEFÓNICO CONVENCIONAL	8,000.00	-871.00	7,129.00	0.00	7,129.00	7,129.00	0.00
02 05 02 3 1 7 0	SERVICIOS DE ACCESO A INTERNET REDES Y PROCESAMIENTO DE INFORMACIÓN	83,333.33	-60,441.23	22,892.10	0.00	22,892.10	22,892.10	0.00
02 05 02 3 1 7 5	MANEJO Y ADMINISTRACIÓN DE SERVIDORES	83,333.33	-60,441.23	22,892.10	0.00	22,892.10	22,892.10	0.00
02 05 02 3 1 9 0	SERVICIOS INTEGRALES Y OTROS SERVICIOS	5,000.00	-5,000.00	0.00	0.00	0.00	0.00	0.00
02 05 02 3 1 9 3	SERVICIOS DE RADIOCOMUNICACIÓN	5,000.00	-5,000.00	0.00	0.00	0.00	0.00	0.00
02 05 02 3 5 0 0	SERVICIOS DE INSTALACION, REPARACION, MANTENIMIENTO Y CONSERVACION	25,916.66	-3,419.26	22,497.40	0.00	22,497.40	14,421.40	0.00
02 05 02 3 5 1 0	CONSERVACIÓN Y MANTENIMIENTO MENOR DE INMUEBLES	0.00	5,380.00	5,380.00	0.00	5,380.00	0.00	0.00
02 05 02 3 5 1 1	CONSERVACIÓN Y MANTENIMIENTO MENOR DE EDIFICIOS	0.00	5,380.00	5,380.00	0.00	5,380.00	0.00	0.00
02 05 02 3 5 2 0	INSTALACIÓN, REPARACIÓN Y MANTENIMIENTO DE MOBILIARIO Y EQUIPO DE ADMINISTRACIÓN, EDUCACIONAL Y RECREATIVO	916.66	-916.66	0.00	0.00	0.00	0.00	0.00
02 05 02 3 5 2 1	MANTENIMIENTO DE MOBILIARIO Y EQUIPO DE ADMINISTRACIÓN INCLUYE SEGURO	916.66	-916.66	0.00	0.00	0.00	0.00	0.00
02 05 02 3 5 7 0	INSTALACIÓN, REPARACIÓN Y MANTENIMIENTO DE MAQUINARIA, OTROS EQUIPOS Y HERRAMIENTA	25,000.00	-7,882.60	17,117.40	0.00	17,117.40	14,421.40	0.00
02 05 02 3 5 7 2	REPARACIÓN Y MANTENIMIENTO DE VEHÍCULOS	25,000.00	-7,882.60	17,117.40	0.00	17,117.40	14,421.40	0.00
02 05 02 3 8 0 0	SERVICIOS OFICIALES	0.00	0.00	0.00	0.00	0.00	0.00	0.00
02 05 02 3 8 2 0	GASTOS DE ORDEN SOCIAL Y CULTURAL	0.00	0.00	0.00	0.00	0.00	0.00	0.00
02 05 02 3 8 2 3	GASTOS POR CELEBRACIÓN DE ACTOS DE ORDEN CULTURAL	0.00	0.00	0.00	0.00	0.00	0.00	0.00
02 05 02 3 9 0 0	OTROS SERVICIOS GENERALES	0.00	0.00	0.00	0.00	0.00	0.00	0.00
02 05 02 3 9 9 0	OTROS SERVICIOS GENERALES	0.00	0.00	0.00	0.00	0.00	0.00	0.00
02 05 02 3 9 9 1	OTROS SERVICIOS GENERALES	0.00	0.00	0.00	0.00	0.00	0.00	0.00
02 05 02 5 0 0 0	BIENES MUEBLES, INMUEBLES E INTANGIBLES	0.00	0.00	0.00	0.00	0.00	0.00	0.00
02 05 02 5 1 0 0	MOBILIARIO Y EQUIPO DE ADMINISTRACION	0.00	0.00	0.00	0.00	0.00	0.00	0.00
02 05 02 5 1 9 0	OTROS MOBILIARIOS Y EQUIPOS DE ADMINISTRACION	0.00	0.00	0.00	0.00	0.00	0.00	0.00

**TOTAL DEL GASTO: 12,396,313.42 -4,475,158.57 7,921,154.85 -4,046.65 10,969,483.19 11,628,630.15 -3,048.32 8.34**




**MUNICIPIO DE COQUIMATLAN, COL.**  
**Sistema Integral de Contabilidad Gubernamental**  
**ESTADO ANALITICO DEL EJERCICIO DEL PRESUPUESTO DE EGRESOS**

**DEL 1 DE ENERO AL 30 DE JUNIO DE 2023**

Análisis por: Fuente de Financiamiento -- Objeto del Gasto

Clave Presupuestaria	Descripción	Apr	Ene-Jun	AyR	Ene-Jun	PrM	Ene-Jun	DpC	Ene-Jun	Dev	Ene-Jun	Pag	Ene-Jun	SEje	Ene-Jun
FF-OF-RF-Cap-Con-PGen-PEsp															
<b>01</b>	<b>NO ETIQUETADO</b>		<b>40,941,079.76</b>	<b>-4,609,599.09</b>	<b>36,331,480.67</b>		<b>8.32</b>	<b>36,331,472.35</b>	<b>35,935,197.00</b>		<b>8.32</b>	<b>36,331,472.35</b>	<b>35,935,197.00</b>		<b>8.32</b>
01 01	RECURSOS FISCALES		40,941,079.76	-4,609,599.09	36,331,480.67		8.32	36,331,472.35	35,935,197.00		8.32	36,331,472.35	35,935,197.00		8.32
01 01 01	RECURSOS PROPIOS		40,941,079.76	-4,609,599.09	36,331,480.67		8.32	36,331,472.35	35,935,197.00		8.32	36,331,472.35	35,935,197.00		8.32
01 01 01 1	SERVICIOS PERSONALES		25,027,702.68	-3,158,105.68	21,869,597.00		0.00	21,869,597.00	21,858,891.78		0.00	21,869,597.00	21,858,891.78		0.00
01 01 01 1 1	REMUNERACIONES AL PERSONAL DE CARACTER PERMANENTE		12,145,128.98	-991,332.12	11,153,796.86		0.00	11,153,796.86	11,153,796.86		0.00	11,153,796.86	11,153,796.86		0.00
01 01 01 1 1 2	HABERES		597,699.96	-597,699.96	0.00		0.00	0.00	0.00		0.00	0.00	0.00		0.00
01 01 01 1 1 3	SUELDOS BASE AL PERSONAL PERMANENTE		11,547,429.02	-393,632.16	11,153,796.86		0.00	11,153,796.86	11,153,796.86		0.00	11,153,796.86	11,153,796.86		0.00
01 01 01 1 1 3 1	SUELDO		8,111,989.23	-140,831.72	7,971,157.51		0.00	7,971,157.51	7,971,157.51		0.00	7,971,157.51	7,971,157.51		0.00
01 01 01 1 1 3 2	SOBRE SUELDO		2,528,806.17	-194,110.55	2,334,695.62		0.00	2,334,695.62	2,334,695.62		0.00	2,334,695.62	2,334,695.62		0.00
01 01 01 1 1 3 3	QUINQUENIOS		906,633.62	-58,689.89	847,943.73		0.00	847,943.73	847,943.73		0.00	847,943.73	847,943.73		0.00
01 01 01 1 3	REMUNERACIONES ADICIONALES Y ESPECIALES		1,730,698.11	151,549.46	1,882,247.57		0.00	1,882,247.57	1,882,247.57		0.00	1,882,247.57	1,882,247.57		0.00
01 01 01 1 3 1	PRIMAS POR AÑOS DE SERVICIOS EFECTIVOS PRESTADOS		0.00	241,273.86	241,273.86		0.00	241,273.86	241,273.86		0.00	241,273.86	241,273.86		0.00
01 01 01 1 3 2	PRIMAS DE VACACIONES, DOMINICAL Y GRATIFICACIÓN DE FIN DE AÑO		375,475.61	-12,666.64	362,808.97		0.00	362,808.97	362,808.97		0.00	362,808.97	362,808.97		0.00
01 01 01 1 3 2 1	PRIMA VACACIONAL		331,475.61	-74,611.96	256,863.65		0.00	256,863.65	256,863.65		0.00	256,863.65	256,863.65		0.00
01 01 01 1 3 2 3	PRIMA DE RIESGO		44,000.00	4,000.00	48,000.00		0.00	48,000.00	48,000.00		0.00	48,000.00	48,000.00		0.00
01 01 01 1 3 2 5	AGUINALDO		0.00	57,945.32	57,945.32		0.00	57,945.32	57,945.32		0.00	57,945.32	57,945.32		0.00
01 01 01 1 3 2 6	CANASTA NAVIDEÑA		0.00	0.00	0.00		0.00	0.00	0.00		0.00	0.00	0.00		0.00
01 01 01 1 3 2 7	CUESTA ENERO		0.00	0.00	0.00		0.00	0.00	0.00		0.00	0.00	0.00		0.00
01 01 01 1 3 2 9	AYUDA FIN DE AÑO		0.00	0.00	0.00		0.00	0.00	0.00		0.00	0.00	0.00		0.00
01 01 01 1 3 4	COMPENSACIONES		1,355,222.50	-77,057.76	1,278,164.74		0.00	1,278,164.74	1,278,164.74		0.00	1,278,164.74	1,278,164.74		0.00
01 01 01 1 3 4 1	COMPENSACIONES		1,355,222.50	-77,057.76	1,278,164.74		0.00	1,278,164.74	1,278,164.74		0.00	1,278,164.74	1,278,164.74		0.00
01 01 01 1 3 4 2	ESTÍMULOS ESPECIALES		0.00	0.00	0.00		0.00	0.00	0.00		0.00	0.00	0.00		0.00
01 01 01 1 4	SEGURIDAD SOCIAL		1,992,733.24	-1,131,164.83	861,568.41		0.00	861,568.41	861,568.41		0.00	861,568.41	861,568.41		0.00
01 01 01 1 4 1	APORTACIONES DE SEGURIDAD SOCIAL		1,992,733.24	-1,131,164.83	861,568.41		0.00	861,568.41	861,568.41		0.00	861,568.41	861,568.41		0.00
01 01 01 1 4 1 1	CUOTAS AL IMSS		1,720,328.52	-1,097,942.02	622,386.50		0.00	622,386.50	622,386.50		0.00	622,386.50	622,386.50		0.00
01 01 01 1 4 1 2	PREVISIÓN SOCIAL MÚLTIPLE		272,404.72	-33,222.81	239,181.91		0.00	239,181.91	239,181.91		0.00	239,181.91	239,181.91		0.00
01 01 01 1 5	OTRAS PRESTACIONES SOCIALES Y ECONOMICAS		8,140,529.07	-1,187,158.19	6,953,370.88		0.00	6,953,370.88	6,942,665.66		0.00	6,942,665.66	6,942,665.66		0.00
01 01 01 1 5 1	CUOTAS PARA EL FONDO DE AHORRO Y FONDO DE TRABAJO		4,593,202.78	-1,007,546.00	3,585,656.78		0.00	3,585,656.78	3,574,951.56		0.00	3,574,951.56	3,574,951.56		0.00
01 01 01 1 5 1 1	FONDO DE AHORRO		292,741.68	-20,832.64	271,909.04		0.00	271,909.04	271,909.04		0.00	271,909.04	271,909.04		0.00
01 01 01 1 5 1 2	FONDO DE PENSIONES		4,200,461.10	-1,489,573.44	2,710,887.66		0.00	2,710,887.66	2,700,182.44		0.00	2,700,182.44	2,700,182.44		0.00
01 01 01 1 5 1 3	LAUDOS		100,000.00	502,860.08	602,860.08		0.00	602,860.08	602,860.08		0.00	602,860.08	602,860.08		0.00
01 01 01 1 5 4	PRESTACIONES CONTRACTUALES		3,547,326.29	-179,612.19	3,367,714.10		0.00	3,367,714.10	3,367,714.10		0.00	3,367,714.10	3,367,714.10		0.00
01 01 01 1 5 4 3	APOYO PARA ADQUISICIÓN DE LENTES		0.00	2,025.15	2,025.15		0.00	2,025.15	2,025.15		0.00	2,025.15	2,025.15		0.00




**MUNICIPIO DE COQUIMATLAN, COL.**  
**Sistema Integral de Contabilidad Gubernamental**  
**ESTADO ANALITICO DEL EJERCICIO DEL PRESUPUESTO DE EGRESOS**

**DEL 1 DE ENERO AL 30 DE JUNIO DE 2023**

Análisis por: Fuente de Financiamiento -- Objeto del Gasto

Clave Presupuestaria	Descripción	Apr	Ene-Jun	AVR	Ene-Jun	PrM	Ene-Jun	DpC	Ene-Jun	Dev	Ene-Jun	Pag	Ene-Jun	SEje	Ene-Jun
FF-OF-RF-Cap-Con-PGen-PEsp															
01 01 01 1 5 4 9	AYUDA DE TRANSPORTE	539,352.06	-104,356.91	434,995.15	0.00	434,995.15	434,995.15	0.00	434,995.15	434,995.15	434,995.15	434,995.15	434,995.15	0.00	0.00
01 01 01 1 5 4 10	AYUDA PARA RENTA	416,618.34	-50,808.41	365,809.93	0.00	365,809.93	365,809.93	0.00	365,809.93	365,809.93	365,809.93	365,809.93	365,809.93	0.00	0.00
01 01 01 1 5 4 13	AYUDA PARA ÚTILES ESCOLARES	0.00	0.00	0.00	0.00	0.00	0.00	0.00	0.00	0.00	0.00	0.00	0.00	0.00	0.00
01 01 01 1 5 4 16	BECA MÉDICA ANUAL	800.00	13,000.00	13,800.00	0.00	13,800.00	13,800.00	0.00	13,800.00	13,800.00	13,800.00	13,800.00	13,800.00	0.00	0.00
01 01 01 1 5 4 17	BECAS	170,889.40	29,467.74	200,357.14	0.00	200,357.14	200,357.14	0.00	200,357.14	200,357.14	200,357.14	200,357.14	200,357.14	0.00	0.00
01 01 01 1 5 4 24	BONO DE ASISTENCIA PERFECTA	765,648.69	-22,723.38	742,925.31	0.00	742,925.31	742,925.31	0.00	742,925.31	742,925.31	742,925.31	742,925.31	742,925.31	0.00	0.00
01 01 01 1 5 4 25	BONO DE CUMPLEAÑOS	28,000.00	3,500.00	31,500.00	0.00	31,500.00	31,500.00	0.00	31,500.00	31,500.00	31,500.00	31,500.00	31,500.00	0.00	0.00
01 01 01 1 5 4 27	BONO DE JUBILACIÓN Y RETIRO	0.00	74,747.58	74,747.58	0.00	74,747.58	74,747.58	0.00	74,747.58	74,747.58	74,747.58	74,747.58	74,747.58	0.00	0.00
01 01 01 1 5 4 29	BONO DE LA SECRETARIA	0.00	0.00	0.00	0.00	0.00	0.00	0.00	0.00	0.00	0.00	0.00	0.00	0.00	0.00
01 01 01 1 5 4 31	BONO DEL BURÓCRATA	0.00	0.00	0.00	0.00	0.00	0.00	0.00	0.00	0.00	0.00	0.00	0.00	0.00	0.00
01 01 01 1 5 4 32	BONO DIA DE LA MADRE	39,521.82	-3,436.68	36,085.14	0.00	36,085.14	36,085.14	0.00	36,085.14	36,085.14	36,085.14	36,085.14	36,085.14	0.00	0.00
01 01 01 1 5 4 34	BONO DIA DEL BIBLIOTECARIO	0.00	0.00	0.00	0.00	0.00	0.00	0.00	0.00	0.00	0.00	0.00	0.00	0.00	0.00
01 01 01 1 5 4 35	BONO DIA DEL PADRE	60,141.90	-8,591.70	51,550.20	0.00	51,550.20	51,550.20	0.00	51,550.20	51,550.20	51,550.20	51,550.20	51,550.20	0.00	0.00
01 01 01 1 5 4 36	BONO ECONÓMICO PARA LA FERIA	0.00	0.00	0.00	0.00	0.00	0.00	0.00	0.00	0.00	0.00	0.00	0.00	0.00	0.00
01 01 01 1 5 4 39	BONO EXTRAORDINARIO ANUAL	6,440.72	104,661.70	111,102.42	0.00	111,102.42	111,102.42	0.00	111,102.42	111,102.42	111,102.42	111,102.42	111,102.42	0.00	0.00
01 01 01 1 5 4 40	BONO PARA CAPACTACIÓN	0.00	0.00	0.00	0.00	0.00	0.00	0.00	0.00	0.00	0.00	0.00	0.00	0.00	0.00
01 01 01 1 5 4 41	BONO PERSONAL DE CAMPO	14,400.00	-2,400.00	12,000.00	0.00	12,000.00	12,000.00	0.00	12,000.00	12,000.00	12,000.00	12,000.00	12,000.00	0.00	0.00
01 01 01 1 5 4 42	BONO PRODUCTIVIDAD	387,087.30	-81,374.61	305,712.69	0.00	305,712.69	305,712.69	0.00	305,712.69	305,712.69	305,712.69	305,712.69	305,712.69	0.00	0.00
01 01 01 1 5 4 44	BONO SINDICAL	310,506.74	-41,590.47	268,916.27	0.00	268,916.27	268,916.27	0.00	268,916.27	268,916.27	268,916.27	268,916.27	268,916.27	0.00	0.00
01 01 01 1 5 4 45	BONO NAVIDEÑO	0.00	0.00	0.00	0.00	0.00	0.00	0.00	0.00	0.00	0.00	0.00	0.00	0.00	0.00
01 01 01 1 5 4 46	CANASTA BÁSICA	776,872.67	-90,142.07	686,730.60	0.00	686,730.60	686,730.60	0.00	686,730.60	686,730.60	686,730.60	686,730.60	686,730.60	0.00	0.00
01 01 01 1 5 4 54	GUARDERIA	5,031.07	2,264.03	7,295.10	0.00	7,295.10	7,295.10	0.00	7,295.10	7,295.10	7,295.10	7,295.10	7,295.10	0.00	0.00
01 01 01 1 5 4 58	BONO DE NIVELACION FAMILIAR	26,015.58	-3,854.16	22,161.42	0.00	22,161.42	22,161.42	0.00	22,161.42	22,161.42	22,161.42	22,161.42	22,161.42	0.00	0.00
01 01 01 1 7 0 0	PAGO DE ESTIMULOS A SERVIDORES PUBLICOS	1,018,613.28	0.00	1,018,613.28	0.00	1,018,613.28	1,018,613.28	0.00	1,018,613.28	1,018,613.28	1,018,613.28	1,018,613.28	1,018,613.28	0.00	0.00
01 01 01 1 7 1 0	ESTIMULOS	1,018,613.28	0.00	1,018,613.28	0.00	1,018,613.28	1,018,613.28	0.00	1,018,613.28	1,018,613.28	1,018,613.28	1,018,613.28	1,018,613.28	0.00	0.00
01 01 01 1 7 1 2	GASTOS DE REPRESENTACIÓN	1,018,613.28	0.00	1,018,613.28	0.00	1,018,613.28	1,018,613.28	0.00	1,018,613.28	1,018,613.28	1,018,613.28	1,018,613.28	1,018,613.28	0.00	0.00
01 01 01 2 0 0 0	MATERIALES Y SUMINISTROS	1,701,087.63	-290,522.01	1,410,565.62	6.00	1,410,565.62	1,410,565.62	6.00	1,410,565.62	1,410,565.62	1,310,571.75	1,310,571.75	1,310,571.75	6.00	6.00
01 01 01 2 1 0 0	MATERIALES DE ADMINISTRACION, EMISION DE DOCUMENTOS Y ARTICULOS OFICIALES	216,108.73	-725.73	215,383.00	0.00	215,383.00	215,383.00	0.00	215,383.00	215,383.00	202,966.07	202,966.07	202,966.07	0.00	0.00
01 01 01 2 1 1 0	MATERIALES, ÚTILES Y EQUIPOS MENORES DE OFICINA	216,108.73	-22,153.00	193,955.73	0.00	193,955.73	193,955.73	0.00	193,955.73	193,955.73	181,538.80	181,538.80	181,538.80	0.00	0.00
01 01 01 2 1 1 1	MATERIAL Y ÚTILES DE OFICINA	104,678.73	-12,311.72	92,367.01	0.00	92,367.01	92,367.01	0.00	92,367.01	92,367.01	84,317.48	84,317.48	84,317.48	0.00	0.00
01 01 01 2 1 1 2	MATERIAL DE LIMPIEZA	31,249.98	5,237.02	36,487.00	0.00	36,487.00	36,487.00	0.00	36,487.00	36,487.00	36,487.00	36,487.00	36,487.00	0.00	0.00
01 01 01 2 1 1 3	MATERIAL DE IMPRESIÓN Y REPRODUCCIÓN	15,000.00	-2,314.16	12,685.84	0.00	12,685.84	12,685.84	0.00	12,685.84	12,685.84	12,685.84	12,685.84	12,685.84	0.00	0.00
01 01 01 2 1 1 4	MATERIAL Y ÚTILES DE IMPRESIÓN	65,180.02	-12,764.14	52,415.88	0.00	52,415.88	52,415.88	0.00	52,415.88	52,415.88	48,048.48	48,048.48	48,048.48	0.00	0.00
01 01 01 2 1 5 0	MATERIAL IMPRESO E INFORMACIÓN DIGITAL	0.00	14,456.25	14,456.25	0.00	14,456.25	14,456.25	0.00	14,456.25	14,456.25	14,456.25	14,456.25	14,456.25	0.00	0.00
01 01 01 2 1 5 1	MATERIAL IMPRESO.	0.00	5,456.25	5,456.25	0.00	5,456.25	5,456.25	0.00	5,456.25	5,456.25	5,456.25	5,456.25	5,456.25	0.00	0.00




**MUNICIPIO DE COQUIMATLAN, COL.**  
**Sistema Integral de Contabilidad Gubernamental**  
**ESTADO ANALITICO DEL EJERCICIO DEL PRESUPUESTO DE EGRESOS**

**DEL 1 DE ENERO AL 30 DE JUNIO DE 2023**

Análisis por: Fuente de Financiamiento -- Objeto del Gasto

Clave Presupuestaria	Descripción	Apr. Ene-Jun	AyR Ene-Jun	PrM Ene-Jun	DpC Ene-Jun	Dev Ene-Jun	Pag Ene-Jun	SEje Ene-Jun
FF-OF-RF-Cap-Con-PGen-PEsp								
01 01 01 2 1 5 2	MATERIAL AUDIVISUAL	0.00	9,000.00	9,000.00	0.00	9,000.00	9,000.00	0.00
01 01 01 2 1 6 0	MATERIAL DE LIMPIEZA	0.00	6,971.02	6,971.02	0.00	6,971.02	6,971.02	0.00
01 01 01 2 1 6 1	MATERIAL PARA ASEO, LIMPIEZA E HIGIENE	0.00	6,971.02	6,971.02	0.00	6,971.02	6,971.02	0.00
01 01 01 2 4 0 0	MATERIALES Y ARTICULOS DE CONSTRUCCION Y DE REPARACION	36,602.44	30,323.48	66,925.92	0.00	66,925.92	64,649.44	0.00
01 01 01 2 4 4 0	MADERA Y PRODUCTOS DE MADERA	0.00	4,810.00	4,810.00	0.00	4,810.00	4,810.00	0.00
01 01 01 2 4 4 1	MADERA Y SUS DERIVADOS	0.00	4,810.00	4,810.00	0.00	4,810.00	4,810.00	0.00
01 01 01 2 4 6 0	MATERIAL ELÉCTRICO Y ELECTRÓNICO	25,827.81	25,764.69	51,592.50	0.00	51,592.50	49,316.02	0.00
01 01 01 2 4 6 1	MATERIAL ELÉCTRICO Y ELECTRÓNICO PARA OFICINAS ADMINISTRATIVAS	8,327.85	1,556.70	9,884.55	0.00	9,884.55	7,608.07	0.00
01 01 01 2 4 6 2	MATERIAL ELÉCTRICO PARA EL SISTEMA DE ALUMBRADO PÚBLICO	17,499.96	24,207.99	41,707.95	0.00	41,707.95	41,707.95	0.00
01 01 01 2 4 9 0	OTROS MATERIALES Y ARTÍCULOS DE CONSTRUCCIÓN Y REPARACIÓN	10,774.63	-251.21	10,523.42	0.00	10,523.42	10,523.42	0.00
01 01 01 2 4 9 1	OTROS MATERIALES Y ARTÍCULOS DE CONSTRUCCIÓN Y REPARACION	10,774.63	-251.21	10,523.42	0.00	10,523.42	10,523.42	0.00
01 01 01 2 5 0 0	PRODUCTOS QUÍMICOS, FARMACEUTICOS Y DE LABORATORIO	15,750.00	-5,765.06	9,984.94	0.00	9,984.94	9,984.94	0.00
01 01 01 2 5 2 0	FERTILIZANTES, PESTICIDAS Y OTROS AGROQUÍMICOS	0.00	0.00	0.00	0.00	0.00	0.00	0.00
01 01 01 2 5 2 1	HIERBICIDAS Y PLAGUICIDAS.	0.00	0.00	0.00	0.00	0.00	0.00	0.00
01 01 01 2 5 3 0	MEDICINAS Y PRODUCTOS FARMACÉUTICOS	15,750.00	-5,765.06	9,984.94	0.00	9,984.94	9,984.94	0.00
01 01 01 2 5 3 1	MEDICINAS Y PRODUCTOS FARMACÉUTICOS DE APLICACION HUMANA Y ANIMAL.	15,750.00	-5,765.06	9,984.94	0.00	9,984.94	9,984.94	0.00
01 01 01 2 6 0 0	COMBUSTIBLES, LUBRICANTES Y ADITIVOS	1,315,250.00	-272,077.26	1,043,172.74	6.00	1,043,166.74	980,661.84	6.00
01 01 01 2 6 1 0	COMBUSTIBLES, LUBRICANTES Y ADITIVOS	1,315,250.00	-272,077.26	1,043,172.74	6.00	1,043,166.74	980,661.84	6.00
01 01 01 2 6 1 1	GASOLINA	1,315,250.00	-272,077.26	1,043,172.74	6.00	1,043,166.74	980,661.84	6.00
01 01 01 2 7 0 0	VESTUARIO, BLANCOS, PRENDAS DE PROTECCION Y ARTICULOS DEPORTIVOS	106,673.20	-69,775.90	36,897.30	0.00	36,897.30	33,103.31	0.00
01 01 01 2 7 1 0	VESTUARIO Y UNIFORMES	83,495.63	-65,325.39	18,170.24	0.00	18,170.24	18,170.24	0.00
01 01 01 2 7 1 1	UNIFORMES	83,495.63	-65,325.39	18,170.24	0.00	18,170.24	18,170.24	0.00
01 01 01 2 7 2 0	PRENDAS DE SEGURIDAD Y PROTECCIÓN PERSONAL	6,852.40	-2,435.01	4,417.39	0.00	4,417.39	4,123.40	0.00
01 01 01 2 7 2 1	ROPA Y EQUIPO DE SEGURIDAD	6,852.40	-2,435.01	4,417.39	0.00	4,417.39	4,123.40	0.00
01 01 01 2 7 3 0	ARTÍCULOS DEPORTIVOS	16,325.17	-2,015.50	14,309.67	0.00	14,309.67	10,809.67	0.00
01 01 01 2 7 3 1	BALONES, REDES, TROFEOS, RAQUETAS Y GUANTES	5,000.00	-418.00	4,582.00	0.00	4,582.00	4,582.00	0.00
01 01 01 2 7 3 2	OTROS ARTÍCULOS DEPORTIVOS	11,325.17	-1,597.50	9,727.67	0.00	9,727.67	6,227.67	0.00
01 01 01 2 8 0 0	MATERIALES Y SUMINISTROS PARA SEGURIDAD	3,600.00	2,200.00	5,800.00	0.00	5,800.00	5,800.00	0.00




**MUNICIPIO DE COQUIMATLAN, COL.**  
**Sistema Integral de Contabilidad Gubernamental**  
**ESTADO ANALITICO DEL EJERCICIO DEL PRESUPUESTO DE EGRESOS**

**DEL 1 DE ENERO AL 30 DE JUNIO DE 2023**

Análisis por: Fuente de Financiamiento -- Objeto del Gasto

Clave Presupuestaria	Descripción	Apr	Ene-Jun	Ayr	Ene-Jun	Pm	Ene-Jun	DpC	Ene-Jun	Dev	Ene-Jun	Pag	Ene-Jun	SEje	Ene-Jun
FF-OF-RF-Cap-Con-PCen-PEsp															
01 01 01 2 8 2 0	MATERIALES DE SEGURIDAD PÚBLICA	3,600.00	2,200.00	2,200.00	5,800.00	0.00	5,800.00	0.00	5,800.00	5,800.00	5,800.00	5,800.00	5,800.00	0.00	0.00
01 01 01 2 8 2 1	MUNICIONES, ESPOLETAS, CARGAS, GRANADAS, CARTUCHOS Y BALAS.	3,600.00	2,200.00	2,200.00	5,800.00	0.00	5,800.00	0.00	5,800.00	5,800.00	5,800.00	5,800.00	5,800.00	0.00	0.00
01 01 01 2 9 0 0	HERRAMIENTAS, REFACCIONES Y ACCESORIOS MENORES	7,103.26	25,298.46	25,298.46	32,401.72	0.00	32,401.72	0.00	32,401.72	32,401.72	13,406.15	13,406.15	13,406.15	0.00	0.00
01 01 01 2 9 1 0	HERRAMIENTAS MENORES	0.00	5,343.00	5,343.00	5,343.00	0.00	5,343.00	0.00	5,343.00	5,343.00	5,343.00	5,343.00	5,343.00	0.00	0.00
01 01 01 2 9 1 1	HERRAMIENTAS DE CARPINTERIA, SILVICULTURA, HORTICULTURA, GANADERIA Y AGRICULTURA	0.00	5,343.00	5,343.00	5,343.00	0.00	5,343.00	0.00	5,343.00	5,343.00	5,343.00	5,343.00	5,343.00	0.00	0.00
01 01 01 2 9 4 0	REFACCIONES Y ACCESORIOS MENORES DE EQUIPO DE CÓMPUTO Y TECNOLOGÍAS DE LA INFORMACIÓN	3,000.00	571.23	571.23	3,571.23	0.00	3,571.23	0.00	3,571.23	3,571.23	3,475.66	3,475.66	3,475.66	0.00	0.00
01 01 01 2 9 4 1	REFACCIONES Y ACCESORIOS MENORES PARA EQUIPOS DE CÓMPUTO	3,000.00	571.23	571.23	3,571.23	0.00	3,571.23	0.00	3,571.23	3,571.23	3,475.66	3,475.66	3,475.66	0.00	0.00
01 01 01 2 9 6 0	REFACCIONES Y ACCESORIOS MENORES DE EQUIPO DE TRANSPORTE	4,103.26	19,384.23	19,384.23	23,487.49	0.00	23,487.49	0.00	23,487.49	23,487.49	4,587.49	4,587.49	4,587.49	0.00	0.00
01 01 01 2 9 6 1	REFACCIONES Y ACCESORIOS MENORES DE EQUIPO DE TRANSPORTE	4,103.26	19,384.23	19,384.23	23,487.49	0.00	23,487.49	0.00	23,487.49	23,487.49	4,587.49	4,587.49	4,587.49	0.00	0.00
01 01 01 3 0 0 0	SERVICIOS GENERALES	4,603,243.49	-439,217.16	4,164,026.33	4,164,026.33	2.32	4,164,026.33	2.32	4,164,026.33	4,164,026.33	4,119,148.56	4,119,148.56	4,119,148.56	2.32	2.32
01 01 01 3 1 0 0	SERVICIOS BÁSICOS	1,520,022.12	-1,100,748.12	419,274.00	419,274.00	0.00	419,274.00	0.00	419,274.00	419,274.00	419,274.00	419,274.00	419,274.00	0.00	0.00
01 01 01 3 1 1 0	ENERGÍA ELÉCTRICA	1,452,222.12	-1,095,461.12	356,761.00	356,761.00	0.00	356,761.00	0.00	356,761.00	356,761.00	356,761.00	356,761.00	356,761.00	0.00	0.00
01 01 01 3 1 1 1	ENERGÍA ELÉCTRICA DE OFICINAS ADMINISTRATIVAS	329,499.96	27,261.04	27,261.04	356,761.00	0.00	356,761.00	0.00	356,761.00	356,761.00	356,761.00	356,761.00	356,761.00	0.00	0.00
01 01 01 3 1 1 2	ENERGÍA ELÉCTRICA DE ALUMBRADO PÚBLICO	1,122,722.16	-1,122,722.16	0.00	0.00	0.00	0.00	0.00	0.00	0.00	0.00	0.00	0.00	0.00	0.00
01 01 01 3 1 4 0	TELEFONIA TRADICIONAL	67,800.00	-11,487.00	56,313.00	56,313.00	0.00	56,313.00	0.00	56,313.00	56,313.00	56,313.00	56,313.00	56,313.00	0.00	0.00
01 01 01 3 1 4 1	SERVICIO TELEFÓNICO CONVENCIONAL	67,800.00	-11,487.00	56,313.00	56,313.00	0.00	56,313.00	0.00	56,313.00	56,313.00	56,313.00	56,313.00	56,313.00	0.00	0.00
01 01 01 3 1 7 0	SERVICIOS DE ACCESO A INTERNET REDES Y PROCESAMIENTO DE INFORMACIÓN	0.00	6,200.00	6,200.00	6,200.00	0.00	6,200.00	0.00	6,200.00	6,200.00	6,200.00	6,200.00	6,200.00	0.00	0.00
01 01 01 3 1 7 3	DISEÑO DE PÁGINAS WEB Y CORREO.	0.00	6,200.00	6,200.00	6,200.00	0.00	6,200.00	0.00	6,200.00	6,200.00	6,200.00	6,200.00	6,200.00	0.00	0.00
01 01 01 3 2 0 0	SERVICIOS DE ARRENDAMIENTO	92,689.68	36,047.72	128,737.40	128,737.40	0.00	128,737.40	0.00	128,737.40	128,737.40	121,603.40	121,603.40	121,603.40	0.00	0.00
01 01 01 3 2 2 0	ARRENDAMIENTO DE EDIFICIOS	66,000.00	-6,000.00	60,000.00	60,000.00	0.00	60,000.00	0.00	60,000.00	60,000.00	60,000.00	60,000.00	60,000.00	0.00	0.00
01 01 01 3 2 2 3	ARRENDAMIENTO DE EDIFICIOS PARA OFICINAS	66,000.00	-6,000.00	60,000.00	60,000.00	0.00	60,000.00	0.00	60,000.00	60,000.00	60,000.00	60,000.00	60,000.00	0.00	0.00
01 01 01 3 2 5 0	ARRENDAMIENTO DE EQUIPO DE TRANSPORTE	0.00	39,500.00	39,500.00	39,500.00	0.00	39,500.00	0.00	39,500.00	39,500.00	39,500.00	39,500.00	39,500.00	0.00	0.00
01 01 01 3 2 5 1	ARRENDAMIENTO DE EQUIPO DE TRANSPORTE TERRESTRE	0.00	39,500.00	39,500.00	39,500.00	0.00	39,500.00	0.00	39,500.00	39,500.00	39,500.00	39,500.00	39,500.00	0.00	0.00
01 01 01 3 2 9 0	OTROS ARRENDAMIENTOS	26,689.68	2,547.72	29,237.40	29,237.40	0.00	29,237.40	0.00	29,237.40	29,237.40	22,103.40	22,103.40	22,103.40	0.00	0.00
01 01 01 3 2 9 1	ARRENDAMIENTO DE MUEBLES PARA EVENTOS INCLUYE MANTELERIA, LOMAS Y CARPAS.	26,689.68	2,547.72	29,237.40	29,237.40	0.00	29,237.40	0.00	29,237.40	29,237.40	22,103.40	22,103.40	22,103.40	0.00	0.00
01 01 01 3 3 0 0	SERVICIOS PROFESIONALES, CIENTÍFICOS,	21,249.96	57,222.54	78,472.50	78,472.50	0.00	78,472.50	0.00	78,472.50	78,472.50	78,472.50	78,472.50	78,472.50	0.00	0.00




**MUNICIPIO DE COQUIMATLAN, COL.**  
**Sistema Integral de Contabilidad Gubernamental**  
**ESTADO ANALITICO DEL EJERCICIO DEL PRESUPUESTO DE EGRESOS**

**DEL 1 DE ENERO AL 30 DE JUNIO DE 2023**

Análisis por: Fuente de Financiamiento -- Objeto del Gasto

Clave Presupuestaria	Descripción	Apr	Ene-Jun	AyR	Ene-Jun	PrM	Ene-Jun	DpC	Ene-Jun	Dev	Ene-Jun	Pag	Ene-Jun	SEje	Ene-Jun
FF-OF-RF-Cap-Con-PGen-PEsp															
01 01 01 3 3 1 0	TECNICOS Y OTROS SERVICIOS														
01 01 01 3 3 1 1	SERVICIOS LEGALES, DE CONTABILIDAD, AUDITORIA Y RELACIONADOS	21,249.96	57,222.54	78,472.50	0.00	78,472.50	78,472.50	0.00	78,472.50	78,472.50	78,472.50	78,472.50	78,472.50	0.00	0.00
01 01 01 3 3 1 2	SERVICIOS LEGALES, NOTARIALES Y DE APOYO PARA TRÁMITES LEGALES.	0.00	58,631.80	58,631.80	0.00	58,631.80	58,631.80	0.00	58,631.80	58,631.80	58,631.80	58,631.80	58,631.80	0.00	0.00
01 01 01 3 3 1 2	SERVICIOS DE CONTABILIDAD, AUDITORIA Y ASESORIA CONTABLE Y FISCAL.	21,249.96	-1,409.26	19,840.70	0.00	19,840.70	19,840.70	0.00	19,840.70	19,840.70	19,840.70	19,840.70	19,840.70	0.00	0.00
01 01 01 3 4 0 0	SERVICIOS FINANCIEROS, BANCARIOS Y COMERCIALES	32,700.00	2,540.85	35,240.85	2.32	35,238.53	35,238.53	2.32	35,238.53	35,238.53	35,238.53	35,238.53	35,238.53	2.32	2.32
01 01 01 3 4 1 0	SERVICIOS FINANCIEROS Y BANCARIOS	19,200.00	4,834.77	24,034.77	2.32	24,032.45	24,032.45	2.32	24,032.45	24,032.45	24,032.45	24,032.45	24,032.45	2.32	2.32
01 01 01 3 4 1 1	COMISIONES BANCARIAS	19,200.00	4,834.77	24,034.77	2.32	24,032.45	24,032.45	2.32	24,032.45	24,032.45	24,032.45	24,032.45	24,032.45	2.32	2.32
01 01 01 3 4 5 0	SEGURO DE BIENES PATRIMONIALES	13,500.00	-2,293.92	11,206.08	0.00	11,206.08	11,206.08	0.00	11,206.08	11,206.08	11,206.08	11,206.08	11,206.08	0.00	0.00
01 01 01 3 4 5 1	PRIMAS DE SEGUROS CONTRA ROBOS, INCENDIOS Y DEMAS RIESGOS Y CONTINGENCIAS.	13,500.00	-2,293.92	11,206.08	0.00	11,206.08	11,206.08	0.00	11,206.08	11,206.08	11,206.08	11,206.08	11,206.08	0.00	0.00
01 01 01 3 5 0 0	SERVICIOS DE INSTALACION, REPARACION, MANTENIMIENTO Y CONSERVACION	1,292,356.27	598,525.76	1,890,882.03	0.00	1,890,882.03	1,890,882.03	0.00	1,890,882.03	1,890,882.03	1,877,402.03	1,877,402.03	1,877,402.03	0.00	0.00
01 01 01 3 5 1 0	CONSERVACIÓN Y MANTENIMIENTO MENOR DE INMUEBLES	724,899.96	-33,660.74	691,239.22	0.00	691,239.22	691,239.22	0.00	691,239.22	691,239.22	677,759.22	677,759.22	677,759.22	0.00	0.00
01 01 01 3 5 1 1	CONSERVACIÓN Y MANTENIMIENTO MENOR DE EDIFICIOS	59,649.96	8,826.32	68,476.28	0.00	68,476.28	68,476.28	0.00	68,476.28	68,476.28	54,996.28	54,996.28	54,996.28	0.00	0.00
01 01 01 3 5 1 3	CONSERVACIÓN Y MANTENIMIENTO MENOR DE ÁREAS VERDES	665,250.00	-42,487.06	622,762.94	0.00	622,762.94	622,762.94	0.00	622,762.94	622,762.94	622,762.94	622,762.94	622,762.94	0.00	0.00
01 01 01 3 5 2 0	INSTALACIÓN, REPARACIÓN Y MANTENIMIENTO DE MOBILIARIO Y EQUIPO DE ADMINISTRACIÓN, EDUCACIONAL Y RECREATIVO	15,478.40	6,618.02	22,096.42	0.00	22,096.42	22,096.42	0.00	22,096.42	22,096.42	22,096.42	22,096.42	22,096.42	0.00	0.00
01 01 01 3 5 2 1	MANTENIMIENTO DE MOBILIARIO Y EQUIPO DE ADMINISTRACIÓN INCLUYE SEGURO	15,478.40	6,618.02	22,096.42	0.00	22,096.42	22,096.42	0.00	22,096.42	22,096.42	22,096.42	22,096.42	22,096.42	0.00	0.00
01 01 01 3 5 7 0	INSTALACIÓN, REPARACIÓN Y MANTENIMIENTO DE MAQUINARIA, OTROS EQUIPOS Y HERRAMIENTA	551,977.91	625,568.48	1,177,546.39	0.00	1,177,546.39	1,177,546.39	0.00	1,177,546.39	1,177,546.39	1,177,546.39	1,177,546.39	1,177,546.39	0.00	0.00
01 01 01 3 5 7 1	REPARACIÓN Y MANTENIMIENTO DE MAQUINARIA	52,899.96	-11,571.67	41,328.29	0.00	41,328.29	41,328.29	0.00	41,328.29	41,328.29	41,328.29	41,328.29	41,328.29	0.00	0.00
01 01 01 3 5 7 2	REPARACIÓN Y MANTENIMIENTO DE VEHÍCULOS	499,077.95	637,140.15	1,136,218.10	0.00	1,136,218.10	1,136,218.10	0.00	1,136,218.10	1,136,218.10	1,136,218.10	1,136,218.10	1,136,218.10	0.00	0.00
01 01 01 3 7 0 0	SERVICIOS DE TRASLADO Y VIATICOS	10,000.00	-10,000.00	0.00	0.00	0.00	0.00	0.00	0.00	0.00	0.00	0.00	0.00	0.00	0.00
01 01 01 3 7 8 0	SERVICIOS INTEGRALES DE TRASLADO Y VIÁTICOS	10,000.00	-10,000.00	0.00	0.00	0.00	0.00	0.00	0.00	0.00	0.00	0.00	0.00	0.00	0.00
01 01 01 3 7 8 1	OTROS SERVICIOS INTEGRALES DE TRASLADO Y VIÁTICOS	10,000.00	-10,000.00	0.00	0.00	0.00	0.00	0.00	0.00	0.00	0.00	0.00	0.00	0.00	0.00
01 01 01 3 8 0 0	SERVICIOS OFICIALES	1,541,401.92	-46,596.77	1,494,805.15	0.00	1,494,805.15	1,494,805.15	0.00	1,494,805.15	1,494,805.15	1,470,543.70	1,470,543.70	1,470,543.70	0.00	0.00




**MUNICIPIO DE COQUIMATLAN, COL.**  
**Sistema Integral de Contabilidad Gubernamental**  
**ESTADO ANALITICO DEL EJERCICIO DEL PRESUPUESTO DE EGRESOS**

**DEL 1 DE ENERO AL 30 DE JUNIO DE 2023**

Análisis por: Fuente de Financiamiento -- Objeto del Gasto

Clave Presupuestaria	Descripción	Apr	Ene-Jun	Ayr	Ene-Jun	PrM	Ene-Jun	DpC	Ene-Jun	Dev	Ene-Jun	Pag	Ene-Jun	SEje	Ene-Jun
FF-OF-RF-Cap-Con-PGen-PEsp															
01 01 01 3 8 2 0	GASTOS DE ORDEN SOCIAL Y CULTURAL	1,522,099.98		-29,933.23	1,492,166.75	0.00	1,492,166.75	0.00	1,492,166.75	1,492,166.75	1,467,905.30	1,467,905.30	0.00	0.00	0.00
01 01 01 3 8 2 2	GASTOS POR CELEBRACIÓN DE ACTOS DE ORDEN SOCIAL	1,522,099.98		-29,933.23	1,492,166.75	0.00	1,492,166.75	0.00	1,492,166.75	1,492,166.75	1,467,905.30	1,467,905.30	0.00	0.00	0.00
01 01 01 3 8 4 0	EXPOSICIONES	19,301.94		-16,663.54	2,638.40	0.00	2,638.40	0.00	2,638.40	2,638.40	2,638.40	2,638.40	0.00	0.00	0.00
01 01 01 3 8 4 1	INSTALACIÓN Y SOSTENIMIENTO DE EXPOSICIONES	19,301.94		-16,663.54	2,638.40	0.00	2,638.40	0.00	2,638.40	2,638.40	2,638.40	2,638.40	0.00	0.00	0.00
01 01 01 3 9 0 0	OTROS SERVICIOS GENERALES	92,823.54		23,790.86	116,614.40	0.00	116,614.40	0.00	116,614.40	116,614.40	116,614.40	116,614.40	0.00	0.00	0.00
01 01 01 3 9 9 0	OTROS SERVICIOS GENERALES	92,823.54		23,790.86	116,614.40	0.00	116,614.40	0.00	116,614.40	116,614.40	116,614.40	116,614.40	0.00	0.00	0.00
01 01 01 3 9 9 1	OTROS SERVICIOS GENERALES	92,823.54		23,790.86	116,614.40	0.00	116,614.40	0.00	116,614.40	116,614.40	116,614.40	116,614.40	0.00	0.00	0.00
01 01 01 4 0 0 0	TRANSFERENCIAS, ASIGNACIONES, SUBSIDIOS Y OTRAS AYUDAS	8,971,811.52		-858,560.80	8,113,250.72	0.00	8,113,250.72	0.00	8,113,250.72	8,113,250.72	7,872,543.91	7,872,543.91	0.00	0.00	0.00
01 01 01 4 2 0 0	TRANSFERENCIAS AL RESTO DEL SECTOR PÚBLICO	4,059,309.78		-161,785.95	3,897,523.83	0.00	3,897,523.83	0.00	3,897,523.83	3,897,523.83	3,659,317.02	3,659,317.02	0.00	0.00	0.00
01 01 01 4 2 4 0	TRANSFERENCIAS OTORGADAS A ENTIDADES FEDERATIVAS Y MUNICIPIOS	4,059,309.78		-161,785.95	3,897,523.83	0.00	3,897,523.83	0.00	3,897,523.83	3,897,523.83	3,659,317.02	3,659,317.02	0.00	0.00	0.00
01 01 01 4 4 0 0	AYUDAS SOCIALES	205,599.96		65,600.04	271,200.00	0.00	271,200.00	0.00	271,200.00	271,200.00	268,700.00	268,700.00	0.00	0.00	0.00
01 01 01 4 4 1 0	AYUDAS SOCIALES A PERSONAS	99,999.96		65,600.04	165,600.00	0.00	165,600.00	0.00	165,600.00	165,600.00	163,100.00	163,100.00	0.00	0.00	0.00
01 01 01 4 4 7 0	AYUDAS SOCIALES A ENTIDADES DE INTERÉS PÚBLICO	105,600.00		0.00	105,600.00	0.00	105,600.00	0.00	105,600.00	105,600.00	105,600.00	105,600.00	0.00	0.00	0.00
01 01 01 4 5 0 0	PENSIONES Y JUBILACIONES	4,706,901.78		-762,374.89	3,944,526.89	0.00	3,944,526.89	0.00	3,944,526.89	3,944,526.89	3,944,526.89	3,944,526.89	0.00	0.00	0.00
01 01 01 4 5 2 0	JUBILACIONES	4,706,901.78		-762,374.89	3,944,526.89	0.00	3,944,526.89	0.00	3,944,526.89	3,944,526.89	3,944,526.89	3,944,526.89	0.00	0.00	0.00
01 01 01 5 0 0 0	BIENES MUEBLES, INMUEBLES E INTANGIBLES	25,999.98		-6,899.98	19,100.00	0.00	19,100.00	0.00	19,100.00	19,100.00	19,100.00	19,100.00	0.00	0.00	0.00
01 01 01 5 1 0 0	MOBILIARIO Y EQUIPO DE ADMINISTRACION	25,999.98		-6,899.98	19,100.00	0.00	19,100.00	0.00	19,100.00	19,100.00	19,100.00	19,100.00	0.00	0.00	0.00
01 01 01 5 1 9 0	OTROS MOBILIARIOS Y EQUIPOS DE ADMINISTRACIÓN	25,999.98		-6,899.98	19,100.00	0.00	19,100.00	0.00	19,100.00	19,100.00	19,100.00	19,100.00	0.00	0.00	0.00
01 01 01 5 2 0 0	MOBILIARIO Y EQUIPO EDUCACIONAL Y RECREATIVO	0.00		0.00	0.00	0.00	0.00	0.00	0.00	0.00	0.00	0.00	0.00	0.00	0.00
01 01 01 5 2 3 0	CÁMARAS FOTOGRAFICAS Y DE VIDEO	0.00		0.00	0.00	0.00	0.00	0.00	0.00	0.00	0.00	0.00	0.00	0.00	0.00
01 01 01 9 0 0 0	DEUDA PÚBLICA	611,234.46		143,706.54	754,941.00	0.00	754,941.00	0.00	754,941.00	754,941.00	754,941.00	754,941.00	0.00	0.00	0.00
01 01 01 9 1 0 0	AMORTIZACIÓN DE LA DEUDA PÚBLICA	379,159.53		36,562.09	415,721.62	0.00	415,721.62	0.00	415,721.62	415,721.62	415,721.62	415,721.62	0.00	0.00	0.00
01 01 01 9 1 1 0	AMORTIZACIÓN DE LA DEUDA INTERNA CON INSTITUCIONES DE CRÉDITO	379,159.53		36,562.09	415,721.62	0.00	415,721.62	0.00	415,721.62	415,721.62	415,721.62	415,721.62	0.00	0.00	0.00
01 01 01 9 1 1 3	PRESTAMO BANOBRAS CREDITO NO. 7178	266,402.41		25,699.76	292,102.17	0.00	292,102.17	0.00	292,102.17	292,102.17	292,102.17	292,102.17	0.00	0.00	0.00
01 01 01 9 1 1 4	PRESTAMO BANOBRAS CREDITO NO. 7211	112,757.12		10,862.33	123,619.45	0.00	123,619.45	0.00	123,619.45	123,619.45	123,619.45	123,619.45	0.00	0.00	0.00
01 01 01 9 2 0 0	INTERESES DE LA DEUDA PÚBLICA	232,074.93		107,144.45	339,219.38	0.00	339,219.38	0.00	339,219.38	339,219.38	339,219.38	339,219.38	0.00	0.00	0.00
01 01 01 9 2 1 0	INTERESES DE LA DEUDA INTERNA CON INSTITUCIONES DE CRÉDITO	232,074.93		107,144.45	339,219.38	0.00	339,219.38	0.00	339,219.38	339,219.38	339,219.38	339,219.38	0.00	0.00	0.00
01 01 01 9 4 0 0	GASTOS DE LA DEUDA PÚBLICA	0.00		0.00	0.00	0.00	0.00	0.00	0.00	0.00	0.00	0.00	0.00	0.00	0.00




**MUNICIPIO DE COQUIMATLAN, COL.**  
Sistema Integral de Contabilidad Gubernamental  
**ESTADO ANALITICO DEL EJERCICIO DEL PRESUPUESTO DE EGRESOS**

**DEL 1 DE ENERO AL 30 DE JUNIO DE 2023**

Análisis por: Fuente de Financiamiento -- Objeto del Gasto

Clave Presupuestaria	Descripción	Apr	Ene-Jun	AyR	Ene-Jun	PrM	Ene-Jun	DpC	Ene-Jun	Dev	Ene-Jun	Pag	Ene-Jun	SEje	Ene-Jun
FF-OF-RF-Cap-Con-PGen-PEsp															
01 01 01 9 4 2 0	GASTOS DE LA DEUDA PÚBLICA EXTERNA		0.00		0.00		0.00		0.00		0.00		0.00		0.00
<b>02</b>	<b>ETIQUETADO</b>		<b>16,914,385.44</b>	<b>-2,011,780.48</b>	<b>14,902,604.96</b>	<b>4,583.05</b>	<b>12,081,321.71</b>	<b>4,583.05</b>	<b>12,081,321.71</b>	<b>11,948,955.78</b>	<b>2,821,283.</b>	<b>11,948,955.78</b>	<b>2,821,283.</b>		
02 05	RECURSOS FEDERALES		16,914,385.44	-2,011,780.48	14,902,604.96	4,583.05	12,081,321.71	4,583.05	12,081,321.71	11,948,955.78	2,821,283.	11,948,955.78	2,821,283.		
02 05 01	FONDO DE INFRAESTRUCTURA SOCIAL MUNICIPAL		8,500,000.00	-1,851,085.42	6,648,914.58	4,583.05	3,827,631.33	4,583.05	3,827,631.33	3,763,747.86	2,821,283.	3,763,747.86	2,821,283.		
02 05 01 6 0 0 0	INVERSION PUBLICA		8,500,000.00	-1,851,085.42	6,648,914.58	4,583.05	3,827,631.33	4,583.05	3,827,631.33	3,763,747.86	2,821,283.	3,763,747.86	2,821,283.		
02 05 01 6 1 0 0	OBRA PUBLICA EN BIENES DE DOMINIO PUBLICO		0.00	5,600,000.00	5,600,000.00	4,583.05	3,449,073.49	4,583.05	3,449,073.49	3,449,073.49	2,150,926.	3,449,073.49	2,150,926.		
02 05 01 6 1 3 0	CONSTRUCCIÓN DE OBRAS PARA EL ABASTECIMIENTO DE AGUA, PETRÓLEO, GAS, ELECTRICIDAD Y TELECOMUNICACIONES		0.00	600,000.00	600,000.00	528.74	560,020.98	528.74	560,020.98	560,020.98	39,979.02	560,020.98	39,979.02		
02 05 01 6 1 3 1	CONSTRUCCIÓN DE OBRAS PARA EL ABASTECIMIENTO DE AGUA		0.00	600,000.00	600,000.00	528.74	560,020.98	528.74	560,020.98	560,020.98	39,979.02	560,020.98	39,979.02		
02 05 01 6 1 4 0	DIVISIÓN DE TERRENOS Y CONSTRUCCIÓN DE OBRAS DE URBANIZACIÓN		0.00	2,650,000.00	2,650,000.00	3,632.41	1,962,895.55	3,632.41	1,962,895.55	1,962,895.55	687,104.45	1,962,895.55	687,104.45		
02 05 01 6 1 4 2	CONSTRUCCIÓN DE OBRAS DE VIALIDADES		0.00	1,700,000.00	1,700,000.00	2,923.25	1,076,313.13	2,923.25	1,076,313.13	1,076,313.13	623,686.87	1,076,313.13	623,686.87		
02 05 01 6 1 4 5	CONSTRUCCION DE OBRAS DE ALUMBRADO PUBLICO		0.00	950,000.00	950,000.00	709.16	886,582.42	709.16	886,582.42	886,582.42	63,417.58	886,582.42	63,417.58		
02 05 01 6 1 9 0	TRABAJOS DE ACABADOS EN EDIFICACIONES Y OTROS TRABAJOS ESPECIALIZADOS		0.00	2,350,000.00	2,350,000.00	421.90	926,156.96	421.90	926,156.96	926,156.96	1,423,843.	926,156.96	1,423,843.		
02 05 01 6 1 9 7	UNIDADES DEPORTIVAS, PARQUES Y JARDINES		0.00	2,350,000.00	2,350,000.00	421.90	926,156.96	421.90	926,156.96	926,156.96	1,423,843.	926,156.96	1,423,843.		
02 05 01 6 2 0 0	OBRA PUBLICA EN BIENES PROPIOS		8,500,000.00	-8,500,000.00	0.00	0.00	0.00	0.00	0.00	0.00	0.00	0.00	0.00		
02 05 01 6 2 4 0	DIVISIÓN DE TERRENOS Y CONSTRUCCIÓN DE OBRAS DE URBANIZACIÓN		8,500,000.00	-8,500,000.00	0.00	0.00	0.00	0.00	0.00	0.00	0.00	0.00	0.00		
02 05 01 6 2 4 7	CONSTRUCCIÓN DE OTRAS OBRAS DE URBANIZACIÓN		8,500,000.00	-8,500,000.00	0.00	0.00	0.00	0.00	0.00	0.00	0.00	0.00	0.00		
02 05 01 6 3 0 0	PROYECTOS PRODUCTIVOS Y ACCIONES DE FOMENTO		0.00	1,048,914.58	1,048,914.58	0.00	378,557.84	0.00	378,557.84	314,674.37	670,356.74	314,674.37	670,356.74		
02 05 01 6 3 2 0	EJECUCIÓN DE PROYECTOS PRODUCTIVOS NO INCLUIDOS EN CONCEPTOS ANTERIORES DE ESTE CAPÍTULO		0.00	1,048,914.58	1,048,914.58	0.00	378,557.84	0.00	378,557.84	314,674.37	670,356.74	314,674.37	670,356.74		
02 05 02	FONDO DE FORTALECIMIENTO SOCIAL MUNICIPAL		8,414,385.44	-160,695.06	8,253,690.38	0.00	8,253,690.38	0.00	8,253,690.38	8,185,207.92	0.00	8,185,207.92	0.00		
02 05 02 1 0 0 0	SERVICIOS PERSONALES		5,540,940.41	251,407.91	5,792,348.32	0.00	5,792,348.32	0.00	5,792,348.32	5,792,348.32	0.00	5,792,348.32	0.00		
02 05 02 1 1 0 0	REMUNERACIONES AL PERSONAL DE CARACTER PERMANENTE		3,928,387.23	-88,377.70	3,840,009.53	0.00	3,840,009.53	0.00	3,840,009.53	3,840,009.53	0.00	3,840,009.53	0.00		
02 05 02 1 1 3 0	SUELDOS BASE AL PERSONAL PERMANENTE		3,928,387.23	-88,377.70	3,840,009.53	0.00	3,840,009.53	0.00	3,840,009.53	3,840,009.53	0.00	3,840,009.53	0.00		
02 05 02 1 1 3 1	SUELDO		3,786,469.47	-80,001.44	3,706,468.03	0.00	3,706,468.03	0.00	3,706,468.03	3,706,468.03	0.00	3,706,468.03	0.00		
02 05 02 1 1 3 3	QUINQUENIOS		141,917.76	-8,376.26	133,541.50	0.00	133,541.50	0.00	133,541.50	133,541.50	0.00	133,541.50	0.00		
02 05 02 1 3 0 0	REMUNERACIONES ADICIONALES Y ESPECIALES		647,967.48	99,206.96	747,174.44	0.00	747,174.44	0.00	747,174.44	747,174.44	0.00	747,174.44	0.00		






**MUNICIPIO DE COQUIMATLAN, COL.**  
**Sistema Integral de Contabilidad Gubernamental**  
**ESTADO ANALITICO DEL EJERCICIO DEL PRESUPUESTO DE EGRESOS**

**DEL 1 DE ENERO AL 30 DE JUNIO DE 2023**

Análisis por: Fuente de Financiamiento -- Objeto del Gasto

Clave Presupuestaria	Descripción	Apr. Ene-Jun	AyR. Ene-Jun	PrM. Ene-Jun	DpC. Ene-Jun	Dev. Ene-Jun	Pag. Ene-Jun	SEje. Ene-Jun
FF-OF-RF-Cap-Con-PGen-PEsp								
02 05 02 1 3 2 0	PRIMAS DE VACACIONES, DOMINICAL Y GRATIFICACIÓN DE FIN DE AÑO	97,500.00	175,896.20	273,396.20	0.00	273,396.20	273,396.20	0.00
02 05 02 1 3 2 1	PRIMA VACACIONAL	97,500.00	-53,500.00	44,000.00	0.00	44,000.00	44,000.00	0.00
02 05 02 1 3 2 4	PRIMA DE ANTIGÜEDAD	0.00	189,451.92	189,451.92	0.00	189,451.92	189,451.92	0.00
02 05 02 1 3 2 5	AGUINALDO	0.00	39,944.28	39,944.28	0.00	39,944.28	39,944.28	0.00
02 05 02 1 3 2 6	CANASTA NAVIDEÑA	0.00	0.00	0.00	0.00	0.00	0.00	0.00
02 05 02 1 3 2 7	CUESTA ENERO	0.00	0.00	0.00	0.00	0.00	0.00	0.00
02 05 02 1 3 2 9	AYUDA FIN DE AÑO	0.00	0.00	0.00	0.00	0.00	0.00	0.00
02 05 02 1 3 2 10	BONO DIA DEL POLICIA	0.00	0.00	0.00	0.00	0.00	0.00	0.00
02 05 02 1 3 4 0	COMPENSACIONES	550,467.48	-76,689.24	473,778.24	0.00	473,778.24	473,778.24	0.00
02 05 02 1 3 4 1	COMPENSACIONES	550,467.48	-76,689.24	473,778.24	0.00	473,778.24	473,778.24	0.00
02 05 02 1 4 0 0	SEGURIDAD SOCIAL	439,991.70	414,370.14	854,361.84	0.00	854,361.84	854,361.84	0.00
02 05 02 1 4 1 0	APORTACIONES DE SEGURIDAD SOCIAL	439,991.70	414,370.14	854,361.84	0.00	854,361.84	854,361.84	0.00
02 05 02 1 4 1 1	CUOTAS AL IMSS	439,991.70	414,370.14	854,361.84	0.00	854,361.84	854,361.84	0.00
02 05 02 1 5 0 0	OTRAS PRESTACIONES SOCIALES Y ECONOMICAS	524,594.00	-173,791.49	350,802.51	0.00	350,802.51	350,802.51	0.00
02 05 02 1 5 4 0	PRESTACIONES CONTRACTUALES	524,594.00	-173,791.49	350,802.51	0.00	350,802.51	350,802.51	0.00
02 05 02 1 5 4 32	BONO DIA DE LA MADRE	15,300.00	-4,100.00	11,200.00	0.00	11,200.00	11,200.00	0.00
02 05 02 1 5 4 35	BONO DIA DEL PADRE	43,400.00	-24,500.00	18,900.00	0.00	18,900.00	18,900.00	0.00
02 05 02 1 5 4 46	CANASTA BÁSICA	465,894.00	-145,191.49	320,702.51	0.00	320,702.51	320,702.51	0.00
02 05 02 2 0 0 0	MATERIALES Y SUMINISTROS	967,199.89	-35,934.14	931,265.75	0.00	931,265.75	870,859.29	0.00
02 05 02 2 1 0 0	MATERIALES DE ADMINISTRACION, EMISION DE DOCUMENTOS Y ARTICULOS OFICIALES	28,200.00	-15,410.57	12,789.43	0.00	12,789.43	12,789.43	0.00
02 05 02 2 1 1 0	MATERIALES, ÚTILES Y EQUIPOS MENORES DE OFICINA	28,200.00	-15,410.57	12,789.43	0.00	12,789.43	12,789.43	0.00
02 05 02 2 1 1 1	MATERIAL Y ÚTILES DE OFICINA	28,200.00	-15,410.57	12,789.43	0.00	12,789.43	12,789.43	0.00
02 05 02 2 6 0 0	COMBUSTIBLES, LUBRICANTES Y ADITIVOS	888,000.00	4,510.64	892,510.64	0.00	892,510.64	832,104.18	0.00
02 05 02 2 6 1 0	COMBUSTIBLES, LUBRICANTES Y ADITIVOS	888,000.00	4,510.64	892,510.64	0.00	892,510.64	832,104.18	0.00
02 05 02 2 6 1 1	GASOLINA	888,000.00	4,510.64	892,510.64	0.00	892,510.64	832,104.18	0.00
02 05 02 2 7 0 0	VESTUARIO, BLANCOS, PRENDAS DE PROTECCION Y ARTICULOS DEPORTIVOS	0.00	0.00	0.00	0.00	0.00	0.00	0.00
02 05 02 2 7 1 0	VESTUARIO Y UNIFORMES	0.00	0.00	0.00	0.00	0.00	0.00	0.00
02 05 02 2 7 1 1	UNIFORMES	0.00	0.00	0.00	0.00	0.00	0.00	0.00
02 05 02 2 8 0 0	MATERIALES Y SUMINISTROS PARA SEGURIDAD	50,999.89	-25,034.21	25,965.68	0.00	25,965.68	25,965.68	0.00
02 05 02 2 8 2 0	MATERIALES DE SEGURIDAD PÚBLICA	50,999.89	-25,034.21	25,965.68	0.00	25,965.68	25,965.68	0.00
02 05 02 2 8 2 2	OTROS MATERIALES DE SEGURIDAD PÚBLICA	50,999.89	-25,034.21	25,965.68	0.00	25,965.68	25,965.68	0.00
02 05 02 3 0 0 0	SERVICIOS GENERALES	1,906,245.14	-379,078.23	1,527,166.91	0.00	1,527,166.91	1,519,090.91	0.00
02 05 02 3 1 0 0	SERVICIOS BÁSICOS	1,740,277.80	-346,433.19	1,393,844.61	0.00	1,393,844.61	1,393,844.61	0.00



**MUNICIPIO DE COQUIMATLAN, COL.**  
**Sistema Integral de Contabilidad Gubernamental**  
**ESTADO ANALITICO DEL EJERCICIO DEL PRESUPUESTO DE EGRESOS**

**DEL 1 DE ENERO AL 30 DE JUNIO DE 2023**

Análisis por: Fuente de Financiamiento -- Objeto del Gasto

Clave Presupuestaria	Descripción	Apr	Ene-Jun	AyR	Ene-Jun	PtM	Ene-Jun	DpC	Ene-Jun	Dev	Ene-Jun	Pag	Ene-Jun	SEje	Ene-Jun
FF-OF-RF-Cap-Con-PGen-PEsp															
02 05 02 3 1 1 0	ENERGÍA ELÉCTRICA	1,177,277.82		36,440.19		1,213,718.01		0.00		1,213,718.01		1,213,718.01		0.00	0.00
02 05 02 3 1 1 2	ENERGÍA ELÉCTRICA DE ALUMBRADO PÚBLICO	1,177,277.82		36,440.19		1,213,718.01		0.00		1,213,718.01		1,213,718.01		0.00	0.00
02 05 02 3 1 4 0	TELEFONÍA TRADICIONAL	48,000.00		-5,226.00		42,774.00		0.00		42,774.00		42,774.00		0.00	0.00
02 05 02 3 1 4 1	SERVICIO TELEFÓNICO CONVENCIONAL	48,000.00		-5,226.00		42,774.00		0.00		42,774.00		42,774.00		0.00	0.00
02 05 02 3 1 7 0	SERVICIOS DE ACCESO A INTERNET REDES Y PROCESAMIENTO DE INFORMACIÓN	499,999.98		-362,647.38		137,352.60		0.00		137,352.60		137,352.60		0.00	0.00
02 05 02 3 1 7 5	MANEJO Y ADMINISTRACIÓN DE SERVIDORES	499,999.98		-362,647.38		137,352.60		0.00		137,352.60		137,352.60		0.00	0.00
02 05 02 3 1 9 0	SERVICIOS INTEGRALES Y OTROS SERVICIOS	15,000.00		-15,000.00		0.00		0.00		0.00		0.00		0.00	0.00
02 05 02 3 1 9 3	SERVICIOS DE RADIOCOMUNICACIÓN	15,000.00		-15,000.00		0.00		0.00		0.00		0.00		0.00	0.00
02 05 02 3 5 0 0	SERVICIOS DE INSTALACION, REPARACION, MANTENIMIENTO Y CONSERVACION	155,499.96		-22,177.66		133,322.30		0.00		133,322.30		125,246.30		0.00	0.00
02 05 02 3 5 1 0	CONSERVACIÓN Y MANTENIMIENTO MENOR DE INMUEBLES	0.00		5,380.00		5,380.00		0.00		5,380.00		0.00		0.00	0.00
02 05 02 3 5 1 1	CONSERVACIÓN Y MANTENIMIENTO MENOR DE EDIFICIOS	0.00		5,380.00		5,380.00		0.00		5,380.00		0.00		0.00	0.00
02 05 02 3 5 2 0	INSTALACIÓN, REPARACIÓN Y MANTENIMIENTO DE MOBILIARIO Y EQUIPO DE ADMINISTRACIÓN, EDUCACIONAL Y RECREATIVO	5,499.96		-511.96		4,988.00		0.00		4,988.00		4,988.00		0.00	0.00
02 05 02 3 5 2 1	MANTENIMIENTO DE MOBILIARIO Y EQUIPO DE ADMINISTRACIÓN INCLUYE SEGURO	5,499.96		-511.96		4,988.00		0.00		4,988.00		4,988.00		0.00	0.00
02 05 02 3 5 7 0	INSTALACIÓN, REPARACIÓN Y MANTENIMIENTO DE MAQUINARIA, OTROS EQUIPOS Y HERRAMIENTA	150,000.00		-27,045.70		122,954.30		0.00		122,954.30		120,258.30		0.00	0.00
02 05 02 3 5 7 2	REPARACIÓN Y MANTENIMIENTO DE VEHÍCULOS	150,000.00		-27,045.70		122,954.30		0.00		122,954.30		120,258.30		0.00	0.00
02 05 02 3 8 0 0	SERVICIOS OFICIALES	5,000.00		-5,000.00		0.00		0.00		0.00		0.00		0.00	0.00
02 05 02 3 8 2 0	GASTOS DE ORDEN SOCIAL Y CULTURAL	5,000.00		-5,000.00		0.00		0.00		0.00		0.00		0.00	0.00
02 05 02 3 8 2 3	GASTOS POR CELEBRACIÓN DE ACTOS DE ORDEN CULTURAL	5,000.00		-5,000.00		0.00		0.00		0.00		0.00		0.00	0.00
02 05 02 3 9 0 0	OTROS SERVICIOS GENERALES	5,467.38		-5,467.38		0.00		0.00		0.00		0.00		0.00	0.00
02 05 02 3 9 9 0	OTROS SERVICIOS GENERALES	5,467.38		-5,467.38		0.00		0.00		0.00		0.00		0.00	0.00
02 05 02 3 9 9 1	OTROS SERVICIOS GENERALES	5,467.38		-5,467.38		0.00		0.00		0.00		0.00		0.00	0.00
02 05 02 5 0 0 0	BIENES MUEBLES, INMUEBLES E INTANGIBLES	0.00		2,909.40		2,909.40		0.00		2,909.40		2,909.40		0.00	0.00
02 05 02 5 1 0 0	MOBILIARIO Y EQUIPO DE ADMINISTRACION	0.00		2,909.40		2,909.40		0.00		2,909.40		2,909.40		0.00	0.00
02 05 02 5 1 9 0	OTROS MOBILIARIOS Y EQUIPOS DE ADMINISTRACIÓN	0.00		2,909.40		2,909.40		0.00		2,909.40		2,909.40		0.00	0.00

**TOTAL DEL GASTO: 57,855,465.20 -6,621,379.57 51,234,085.63 4,591.37 48,412,794.06 47,884,152.78 2,821,291.57**